



UNIVERSIDAD TECNOLÓGICA EL RETOÑO

# Contable

CUENTA PÚBLICA 2025




Cuenta Pública 2025  
 Universidad Tecnológica el Retoño  
 Estado de Actividades  
 Del 1 de Enero al 31 de Diciembre de 2025  
 (Cifras en Pesos)

Concepto	2025	2024
<b>INGRESOS Y OTROS BENEFICIOS</b>		
<b>Ingresos de Gestión</b>	<b>19,508,527</b>	<b>16,371,849</b>
Impuestos	0	0
Cuotas y Aportaciones de Seguridad Social	0	0
Contribuciones de Mejoras	0	0
Derechos	0	0
Productos	178,897	218,969
Aprovechamientos	0	0
Ingresos por Venta de Bienes y Prestación de Servicios	19,329,630	16,152,880
<b>Participaciones, Aportaciones, Convenios, Incentivos Derivados de la Colaboración Fiscal, Fondos Distintos de Aportaciones, Transferencias, Asignaciones, Subsidios y Subvenciones, y Pensiones y Jubilaciones</b>	<b>43,357,497</b>	<b>41,423,374</b>
Participaciones, Aportaciones, Convenios, Incentivos Derivados de la Colaboración Fiscal y Fondos Distintos de Aportaciones	0	0
Transferencias, Asignaciones, Subsidios y Subvenciones, y Pensiones y Jubilaciones	43,357,497	41,423,374
<b>Otros Ingresos y Beneficios</b>	<b>911,124</b>	<b>1,098,527</b>
Ingresos Financieros	0	0
Incremento por Variación de Inventarios	0	0
Disminución del Exceso de Estimaciones por Pérdida o Deterioro u Obsolescencia	0	0
Disminución del Exceso de Provisiones	0	0
Otros Ingresos y Beneficios Varios	911,124	1,098,527
<b>Total de Ingresos y Otros Beneficios</b>	<b>63,777,148</b>	<b>58,893,750</b>
<b>GASTOS Y OTRAS PÉRDIDAS</b>		
<b>Gastos de Funcionamiento</b>	<b>58,358,416</b>	<b>52,380,619</b>
Servicios Personales	37,199,560	34,038,725
Materiales y Suministros	3,502,854	3,061,475
Servicios Generales	15,655,996	15,280,419
<b>Transferencias, Asignaciones, Subsidios y Otras Ayudas</b>	<b>1,871,293</b>	<b>2,429,401</b>
Transferencias Internas y Asignaciones al Sector Público	0	0
Transferencias al Resto del Sector Público	0	0
Subsidios y Subvenciones	33,421	0
Ayudas Sociales	1,837,872	2,429,401
Pensiones y Jubilaciones	0	0
Transferencias a Fideicomisos, Mandatos y Contratos Análogos	0	0
Transferencias a la Seguridad Social	0	0
Donativos	0	0
Transferencias al Exterior	0	0
<b>Participaciones y Aportaciones</b>	<b>0</b>	<b>0</b>
Participaciones	0	0
Aportaciones	0	0
Convenios	0	0
<b>Intereses, Comisiones y Otros Gastos de la Deuda Pública</b>	<b>0</b>	<b>0</b>
Intereses de la Deuda Pública	0	0
Comisiones de la Deuda Pública	0	0
Gastos de la Deuda Pública	0	0
Costo por Coberturas	0	0
Apoyos Financieros	0	0
<b>Otros Gastos y Pérdidas Extraordinarias</b>	<b>7,180,901</b>	<b>6,153,998</b>
Estimaciones, Depreciaciones, Deterioros, Obsolescencia y Amortizaciones	7,180,901	6,153,998
Provisiones	0	0
Disminución de Inventarios	0	0
Otros Gastos	0	0
<b>Inversión Pública</b>	<b>0</b>	<b>0</b>
Inversión Pública no Capitalizable	0	0
<b>Total de Gastos y Otras Pérdidas</b>	<b>65,410,611</b>	<b>60,964,018</b>
<b>Resultado del Ejercicio (Ahorro/Desahorro)</b>	<b>-1,633,463</b>	<b>-2,070,268</b>

Bajo protesta de decir verdad declaramos que los Estados Financieros y sus notas, son razonablemente correctos y son responsabilidad del emisor.

  
 DR. JORGE ALFREDO GUISÁN MUÑOZ  
 RECTOR

  
 LIC. REBECA INÉS RODRÍGUEZ BELTRÁN  
 SUPLENTE DE LA DIRECTORA DE ADMINISTRACIÓN Y FINANZAS



**Cuenta Pública 2025**  
**Universidad Tecnológica el Retoño**  
**Estado de Situación Financiera**  
**Al 31 de Diciembre de 2025**  
**(Cifras en Pesos)**

Concepto	2025	2024	Concepto	2025	2024
<b>ACTIVO</b>			<b>PASIVO</b>		
<b>Activo Circulante</b>			<b>Pasivo Circulante</b>		
Efectivo y Equivalentes	11,857,095	8,518,315	Cuentas por Pagar a Corto Plazo	8,745,029	4,179,931
Derechos a Recibir Efectivo o Equivalentes	2,558,511	2,387,344	Documentos por Pagar a Corto Plazo	0	0
Derechos a Recibir Bienes o Servicios	0	0	Porción a Corto Plazo de la Deuda Pública a Largo Plazo	0	0
Inventarios	0	0	Títulos y Valores a Corto Plazo	0	0
Almacenes	0	0	Pasivos Diferidos a Corto Plazo	0	0
Estimación por Pérdida o Deterioro de Activos Circulantes	0	0	Fondos y Bienes de Terceros en Garantía y/o Administración a Corto Plazo	0	0
Otros Activos Circulantes	210,337	210,337	Provisiones a Corto Plazo	0	0
<b>Total de Activos Circulantes</b>	<b>14,625,943</b>	<b>11,115,996</b>	Otros Pasivos a Corto Plazo	0	0
<b>Activo No Circulante</b>			<b>Total de Pasivos Circulantes</b>	<b>8,745,029</b>	<b>4,179,931</b>
Inversiones Financieras a Largo Plazo	0	0	<b>Pasivo No Circulante</b>		
Derechos a Recibir Efectivo o Equivalentes a Largo Plazo	0	0	Cuentas por Pagar a Largo Plazo	0	0
Bienes Inmuebles, Infraestructura y Construcciones en Proceso	180,381,224	181,090,921	Documentos por Pagar a Largo Plazo	0	0
Bienes Muebles	46,032,823	42,258,372	Deuda Pública a Largo Plazo	0	0
Activos Intangibles	1,313,274	1,181,076	Pasivos Diferidos a Largo Plazo	0	0
Depreciación, Deterioro y Amortización Acumulada de Bienes	-55,780,996	-48,680,800	Fondos y Bienes de Terceros en Garantía y/o en Administración a Largo Plazo	0	0
Activos Diferidos	0	0	Provisiones a Largo Plazo	0	0
Estimación por Pérdida o Deterioro de Activos no Circulantes	55,584	55,584	<b>Total de Pasivos No Circulantes</b>	<b>0</b>	<b>0</b>
Otros Activos no Circulantes	322,632	322,632	<b>Total del Pasivo</b>	<b>8,745,029</b>	<b>4,179,931</b>
<b>Total de Activos No Circulantes</b>	<b>172,324,540</b>	<b>176,227,785</b>	<b>HACIENDA PÚBLICA/PATRIMONIO</b>		
<b>Total del Activo</b>	<b>186,950,483</b>	<b>187,343,781</b>	<b>Hacienda Pública/Patrimonio Contribuido</b>	<b>127,106,829</b>	<b>127,106,829</b>
			Aportaciones	68,413,781	68,413,781
			Donaciones de Capital	58,693,047	58,693,047
			Actualización de la Hacienda Pública /Patrimonio	0	0
			<b>Hacienda Pública/Patrimonio Generado</b>	<b>51,098,625</b>	<b>56,057,021</b>
			Resultado del Ejercicio (Ahorro/Desahorro)	-1,633,463	-2,070,268
			Resultados de Ejercicios Anteriores	58,708,986	64,743,152
			Revalúos	23,925,177	23,925,177
			Reservas	0	0
			Rectificaciones de Resultados de Ejercicios Anteriores	-29,902,075	-30,541,039
			<b>Exceso o Insuficiencia en la Actualización de la Hacienda Pública/Patrimonio</b>	<b>0</b>	<b>0</b>
			Resultado por Posición Monetaria	0	0
			Resultado por Tenencia de Activos no Monetarios	0	0
			<b>Total Hacienda Pública/Patrimonio</b>	<b>178,205,454</b>	<b>183,163,850</b>
			<b>Total del Pasivo y Hacienda Pública /Patrimonio</b>	<b>186,950,483</b>	<b>187,343,781</b>

Bajo protesta de decir verdad declaramos que los Estados Financieros y sus notas, son razonablemente correctos y son responsabilidad del emisor.

DR. JORGE ALFREDO GUILLEN MUÑOZ  
 RECTOR

LIC. REBECA INÉS RODRÍGUEZ BELTRÁN  
 SUPLENTE DE LA DIRECTORA DE ADMINISTRACIÓN Y FINANZAS




Cuenta Pública 2025  
Universidad Tecnológica el Retoño  
Estado de Variación en la Hacienda Pública  
Del 1 de Enero al 31 de Diciembre de 2025  
(Cifras en Pesos)

Concepto	Hacienda Pública / Patrimonio Contribuido	Hacienda Pública / Patrimonio Generado de Ejercicios Anteriores	Hacienda Pública / Patrimonio Generado del Ejercicio	Exceso o Insuficiencia en la Actualización de la Hacienda Pública / Patrimonio	TOTAL
<b>Hacienda Pública/ Patrimonio Contribuido Neto de 2024</b>	<b>127,106,829</b>				<b>127,106,829</b>
Aportaciones	68,413,781	0	0	0	68,413,781
Donaciones de Capital	58,693,047	0	0	0	58,693,047
Actualización de la Hacienda Pública/Patrimonio	0	0	0	0	0
<b>Hacienda Pública/Patrimonio Generado Neto de 2024</b>		<b>58,127,290</b>	<b>-2,070,268</b>		<b>56,057,021</b>
Resultado del Ejercicio (Ahorro/Desahorro)	0	0	-2,070,268	0	-2,070,268
Resultados de Ejercicios Anteriores	0	64,743,152	0	0	64,743,152
Revalúos	0	23,925,177	0	0	23,925,177
Reservas	0	0	0	0	0
Rectificaciones de Resultados de Ejercicios Anteriores	0	-30,541,039	0	0	-30,541,039
<b>Exceso o Insuficiencia en la Actualización de la Hacienda Pública/Patrimonio Neto de 2024</b>				<b>0</b>	<b>0</b>
Resultado por Posición Monetaria	0	0	0	0	0
Resultado por Tenencia de Activos no Monetarios	0	0	0	0	0
<b>Hacienda Pública/Patrimonio Neto Final de 2024</b>	<b>127,106,829</b>	<b>58,127,290</b>	<b>-2,070,268</b>	<b>0</b>	<b>183,163,850</b>
<b>Cambios en la Hacienda Pública/Patrimonio Contribuido Neto de 2025</b>	<b>0</b>				<b>0</b>
Aportaciones	0	0	0	0	0
Donaciones de Capital	0	0	0	0	0
Actualización de la Hacienda Pública/Patrimonio	0	0	0	0	0
<b>Variaciones de la Hacienda Pública/Patrimonio Generado Neto de 2025</b>		<b>-6,034,166</b>	<b>1,075,770</b>		<b>-4,958,396</b>
Resultado del Ejercicio (Ahorro/Desahorro)	0	0	-1,633,463	0	-1,633,463
Resultados de Ejercicios Anteriores	0	-6,034,166	2,070,268	0	-3,963,897
Revalúos	0	0	0	0	0
Reservas	0	0	0	0	0
Rectificaciones de Resultados de Ejercicios Anteriores	0	0	638,964	0	638,964
<b>Cambios en el Exceso o Insuficiencia en la Actualización de la Hacienda Pública/Patrimonio Neto de 2025</b>				<b>0</b>	<b>0</b>
Resultado por Posición Monetaria	0	0	0	0	0
Resultado por Tenencia de Activos no Monetarios	0	0	0	0	0
<b>Hacienda Pública/Patrimonio Neto Final de 2025</b>	<b>127,106,829</b>	<b>52,093,124</b>	<b>-994,499</b>	<b>0</b>	<b>178,205,454</b>

Bajo protesta de decir verdad declaramos que los Estados Financieros y sus notas, son razonablemente correctos y son responsabilidad del emisor.

  
DR. JORGE ALFREDO GUILLÉN MUÑOZ  
RECTOR

  
LIC. REBECA INÉS RODRÍGUEZ BELTRÁN  
SUPLENTE DE LA DIRECTORA DE ADMINISTRACION Y FINANZAS



Cuenta Pública 2025  
 Universidad Tecnológica el Retoño  
 Estado de Cambios en la Situación Financiera  
 Del 1 de Enero al 31 de Diciembre de 2025  
 (Cifras en Pesos)

Concepto	Origen	Aplicación
<b>ACTIVO</b>	<b>7,809,894</b>	<b>7,416,595</b>
<b>Activo Circulante</b>	<b>0</b>	<b>3,509,947</b>
Efectivo y Equivalentes	0	3,338,780
Derechos a Recibir Efectivo o Equivalentes	0	171,166
Derechos a Recibir Bienes o Servicios	0	0
Inventarios	0	0
Almacenes	0	0
Estimación por Pérdida o Deterioro de Activos Circulantes	0	0
Otros Activos Circulantes	0	0
<b>Activo No Circulante</b>	<b>7,809,894</b>	<b>3,906,649</b>
Inversiones Financieras a Largo Plazo	0	0
Derechos a Recibir Efectivo o Equivalentes a Largo Plazo	0	0
Bienes Inmuebles, Infraestructura y Construcciones en Proceso	709,698	0
Bienes Muebles	0	3,774,451
Activos Intangibles	0	132,197
Depreciación, Deterioro y Amortización Acumulada de Bienes	7,100,196	0
Activos Diferidos	0	0
Estimación por Pérdida o Deterioro de Activos no Circulantes	0	0
Otros Activos no Circulantes	0	0
<b>PASIVO</b>	<b>4,565,097</b>	<b>0</b>
<b>Pasivo Circulante</b>	<b>4,565,097</b>	<b>0</b>
Cuentas por Pagar a Corto Plazo	4,565,097	0
Documentos por Pagar a Corto Plazo	0	0
Porción a Corto Plazo de la Deuda Pública a Largo Plazo	0	0
Títulos y Valores a Corto Plazo	0	0
Pasivos Diferidos a Corto Plazo	0	0
Fondos y Bienes de Terceros en Garantía y/o Administración a Corto Plazo	0	0
Provisiones a Corto Plazo	0	0
Otros Pasivos a Corto Plazo	0	0
<b>Pasivo No Circulante</b>	<b>0</b>	<b>0</b>
Cuentas por Pagar a Largo Plazo	0	0
Documentos por Pagar a Largo Plazo	0	0
Deuda Pública a Largo Plazo	0	0
Pasivos Diferidos a Largo Plazo	0	0
Fondos y Bienes de Terceros en Garantía y/o en Administración a Largo Plazo	0	0
Provisiones a Largo Plazo	0	0
<b>HACIENDA PÚBLICA/PATRIMONIO</b>	<b>1,075,770</b>	<b>6,034,166</b>
<b>Hacienda Pública/Patrimonio Contribuido</b>	<b>0</b>	<b>0</b>
Aportaciones	0	0
Donaciones de Capital	0	0
Actualización de la Hacienda Pública/Patrimonio	0	0
<b>Hacienda Pública/Patrimonio Generado</b>	<b>1,075,770</b>	<b>6,034,166</b>
Resultado del Ejercicio (Ahorro/Desahorro)	436,806	0
Resultados de Ejercicios Anteriores	0	6,034,166
Revalúos	0	0
Reservas	0	0
Rectificaciones de Resultados de Ejercicios Anteriores	638,964	0
<b>Exceso o Insuficiencia en la Actualización de la Hacienda Pública/Patrimonio</b>	<b>0</b>	<b>0</b>
Resultado por Posición Monetaria	0	0
Resultado por Tenencia de Activos no Monetarios	0	0

Bajo protesta de decir verdad declaramos que los Estados Financieros y sus notas, son razonablemente correctos y son responsabilidad del emisor.

DR. JORGE ALFREDO GUILLEN MUÑOZ  
 RECTOR

LIC. REBECA INÉS RODRIGUEZ BELTRÁN  
 SUPLENTE DE LA DIRECTORA DE ADMINISTRACIÓN Y FINANZAS



Cuenta Pública 2025  
Universidad Tecnológica el Retoño  
Estado de Flujos de Efectivo  
Del 1 de Enero al 31 de Diciembre de 2025  
(Cifras en Pesos)

Concepto	2025	2024
<b>Flujos de Efectivo de las Actividades de Operación</b>		
<b>Origen</b>	<b>63,777,148</b>	<b>58,893,750</b>
Impuestos	0	0
Cuotas y Aportaciones de Seguridad Social	0	0
Contribuciones de Mejoras	0	0
Derechos	0	0
Productos	178,897	218,969
Aprovechamientos	0	0
Ingresos por Venta de Bienes y Prestación de Servicios	20,240,754	17,251,406
Participaciones, Aportaciones, Convenios, Incentivos Derivados de la Colaboración Fiscal y Fondos Distintos de Aportaciones	0	0
Transferencias, Asignaciones, Subsidios y Subvenciones, y Pensiones y Jubilaciones	43,357,497	41,423,374
Otros Orígenes de Operación	0	0
<b>Aplicación</b>	<b>60,174,750</b>	<b>57,588,036</b>
Servicios Personales	36,477,487	34,038,725
Materiales y Suministros	1,520,648	1,907,233
Servicios Generales	14,346,831	14,722,835
Transferencias Internas y Asignaciones al Sector Público	0	0
Transferencias al Resto del Sector Público	0	0
Subsidios y Subvenciones	33,421	0
Ayudas Sociales	1,360,692	2,429,401
Pensiones y Jubilaciones	0	0
Transferencias a Fideicomisos, Mandatos y Contratos Análogos	0	0
Transferencias a la Seguridad Social	0	0
Donativos	0	0
Transferencias al Exterior	0	0
Participaciones	0	0
Aportaciones	0	0
Convenios	0	0
Otras Aplicaciones de Operación	6,435,671	4,489,842
<b>Flujos Netos de Efectivo por Actividades de Operación</b>	<b>3,602,398</b>	<b>1,305,714</b>
<b>Flujos de Efectivo de las Actividades de Inversión</b>		
<b>Origen</b>	<b>0</b>	<b>0</b>
Bienes Inmuebles, Infraestructura y Construcciones en Proceso	0	0
Bienes Muebles	0	0
Otros Orígenes de Inversión	0	0
<b>Aplicación</b>	<b>263,618</b>	<b>275,428</b>
Bienes Inmuebles, Infraestructura y Construcciones en Proceso	0	0
Bienes Muebles	263,618	275,428
Otras Aplicaciones de Inversión	0	0
<b>Flujos Netos de Efectivo por Actividades de Inversión</b>	<b>-263,618</b>	<b>-275,428</b>
<b>Flujos de Efectivo de las Actividades de Financiamiento</b>		
<b>Origen</b>	<b>0</b>	<b>0</b>
Endeudamiento Neto	0	0
Interno	0	0
Externo	0	0
Otros Orígenes de Financiamiento	0	0
<b>Aplicación</b>	<b>0</b>	<b>0</b>
Servicios de la Deuda	0	0
Interno	0	0
Externo	0	0
Otras Aplicaciones de Financiamiento	0	0
<b>Flujos Netos de Efectivo por Actividades de Financiamiento</b>	<b>0</b>	<b>0</b>
<b>Incremento/Disminución Neta en el Efectivo y Equivalentes al Efectivo</b>	<b>3,338,780</b>	<b>1,030,286</b>
<b>Efectivo y Equivalentes al Efectivo al Inicio del Ejercicio</b>	<b>8,518,315</b>	<b>7,488,029</b>
<b>Efectivo y Equivalentes al Efectivo al Final del Ejercicio</b>	<b>11,857,095</b>	<b>8,518,315</b>

Bajo protesta de decir verdad declaramos que los Estados Financieros y sus notas, son razonablemente correctos y son responsabilidad del emisor.

DR. JORGE ALFREDO GULLÉN MUÑOZ  
RECTOR

LIC. REBECA INÉS RODRIGUEZ BELTRÁN  
SUPLENTE DE LA DIRECTORA DE ADMINISTRACION Y FINANZAS




**Cuenta Pública 2025**  
**Universidad Tecnológica el Retoño**  
**Informe sobre Pasivos Contingentes**  
**al 31 de Diciembre de 2025**  
**(Cifras en Pesos)**

En cumplimiento a lo dispuesto en los artículos 46, Fracción I, Inciso f) y 52 de la Ley General de Contabilidad Gubernamental y de conformidad con lo establecido en el Capítulo VII, Numeral II, Inciso h) del Manual de Contabilidad Gubernamental emitido por el CONAC, el Ente Público informa lo siguiente:

Cuenta	Concepto	Importe
	"En el año 2025 no se tuvieron pasivos contingentes"	
	<b>TOTAL</b>	

Bajo protesta de decir verdad declaramos que los Estados Financieros y sus notas, son razonablemente correctos y son responsabilidad del emisor.

  
DR. JORGE ALFREDO GUILLEN MUÑOZ  
RECTOR

  
LIC. REBECA INÉS RODRIGUEZ BELTRÁN  
SUPLENTE DE LA DIRECTORA DE ADMINISTRACION Y  
FINANZAS



**CUENTA PÚBLICA 2025**  
**Universidad Tecnológica el Retoño**

**Notas a los Estados Financieros**  
**Al 31 de diciembre de 2025**

De conformidad a los artículos 46, fracción I, inciso g), 47, 48 y 49 de la Ley General de Contabilidad Gubernamental, así como a la normatividad emitida por Consejo Nacional de Armonización Contable (CONAC), a continuación, se presentan las notas a los Estados Financieros al 31 de diciembre de 2025, con los siguientes apartados:

- a) Notas de Gestión Administrativa
- b) Notas de Desglose
- c) Notas de Memoria (cuentas de orden)

**a) NOTAS DE GESTIÓN ADMINISTRATIVA**

**Introducción**

La Universidad Tecnológica El Retoño, es una universidad situada en el municipio de El Llano, que pertenece al Estado de Aguascalientes. Actualmente atiende a jóvenes del propio municipio y otros del Estado de Aguascalientes, además de algunos provenientes de localidades de los estados de Zacatecas y Jalisco.

La Universidad Tecnológica El Retoño actualmente cuenta con una matrícula inscrita de 1008 alumnos, atendidos por una plantilla de personal de 138 empleados entre directivos, administrativos, personal docente y personal de apoyo.

Considerando que la Universidad es un Ente Público y dentro de sus obligaciones más relevantes se encuentra la generación y presentación de información transparente, oportuna y confiable, es necesario que la información financiera se emita observando los requisitos mencionados, lo que favorece la adecuada toma de decisiones, permitiendo así el buen funcionamiento de la Universidad, buscando siempre alcanzar los objetivos definidos en la misión, visión y valores.

**1. Autorización e Historia**

- a) Fecha de creación del ente:

La fecha de creación de esta Universidad Tecnológica es el día 12 de febrero de 2013 según consta en el periódico oficial del Estado de Aguascalientes de esa misma fecha.

- b) Principales cambios en su estructura:

En el presente ejercicio, no se han realizado cambios en la estructura.

  
DR. JORGE ALFREDO GUILLEN MUÑOZ  
RECTOR

  
LIC. REBECA INÉS RODRÍGUEZ BELTRÁN  
SUPLENTE DE LA DIRECTORA DE ADMINISTRACIÓN Y FINANZAS



CUENTA PÚBLICA 2025  
**Universidad Tecnológica el Retoño**

Notas a los Estados Financieros  
Al 31 de diciembre de 2025

**2. Panorama Económico y Financiero**

La Universidad Tecnológica El Retoño actualmente cuenta con tres principales fuentes de financiamiento: Subsidio Ordinario Estatal, Subsidio Ordinario Federal e Ingresos Propios, que permiten cubrir las necesidades propias de la operación que principalmente se aplican en el capítulo 1000, 2000 y 3000, seguramente generará la necesidad de incrementar la plantilla de personal, así como los gastos de operación de la misma, de tal forma que será necesario gestionar para conseguir más apoyos, solicitar más recursos al Estado y/o a la Federación, o desarrollar proyectos internos que favorezcan la captación de ingresos propios de la Universidad.

**3. Organización y Objeto Social**

- a) Objeto social: Educación a Nivel Superior bajo la modalidad Bilingüe, Internacional y Sustentable.
- b) Principal actividad: Educación a Nivel Superior bajo la modalidad Bilingüe, Internacional y Sustentable.
- c) Ejercicio fiscal: 2025
- d) Régimen jurídico: Organismo Público Descentralizado de la Administración Pública Estatal dotada de personalidad jurídica y patrimonio propio.
- e) Consideraciones fiscales del ente: se tiene la obligación de retenedor de ISR derivada de honorarios, sueldos; así como también tiene la obligación de pagar las cuotas obrero patronales ante el IMSS e ISSSSPEA, los impuestos estatales derivados de una relación laborar (ISN).
- f) Estructura organizacional básica: La estructura organizacional se constituye de acuerdo al analítico de sueldos que nos autoriza la Coordinación General de Universidades Tecnológicas y Politécnicas.
- g) La Universidad Tecnológica el Retoño no cuenta con fidecomisos, mandatos y análogos de los cuales es fideicomitente o fideicomisario.

**4. Bases de Preparación de los Estados Financieros**

La preparación y emisión de los estados financieros son realizados conforme la Ley General de Contabilidad Gubernamental (LGCG) y los lineamientos emitidos por el Consejo Nacional de Armonización Contable (CONAC).

Se informara sobre:

- a) Si se ha observado la normatividad emitida por el CONAC y las disposiciones legales aplicables

  
DR. JORGE ALFREDO GUILLEN MUÑOZ  
RECTOR

  
LIC. REBECA INÉS RODRÍGUEZ BELTRÁN  
SUPLENTE DE LA DIRECTORA DE ADMINISTRACIÓN Y FINANZAS



CUENTA PÚBLICA 2025  
Universidad Tecnológica el Retoño

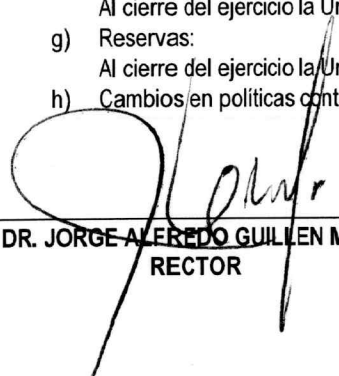
Notas a los Estados Financieros  
Al 31 de diciembre de 2025

- b) La normatividad aplicada para el reconocimiento, valuación y revelación de los diferentes rubros de la información financiera, así como las bases de medición utilizadas para la elaboración de los estados financieros; por ejemplo, costo histórico, valor de realización, valor razonable, valor de recuperación o cualquier otro método empleado y los criterios de aplicación de los mismos.
- c) Postulados básicos
- d) Normatividad Supletoria. En caso de emplear varios grupos de normatividades (normatividades supletorias), deberá realizar la justificación razonable correspondiente, su alineación con los PBCG y a las características cualitativas asociadas descritas en el MCCG (documentos publicados en el Diario Oficial de la Federación, agosto 2009)
- e) Para las entidades que por primera vez estén implementando la base de devengado de acuerdo a la Ley de Contabilidad, deberán: No Aplica, ya que La Universidad Tecnológica el Retoño no se encuentra en dicho supuesto.

**5. Políticas de Contabilidad Significativas**

Se informara sobre:

- a) Actualización:  
Atendiendo a la Norma Internacional de Contabilidad del Sector Público (NICS 10-Información Financiera en Economías Hiperinflacionarias), se deberá actualizar el patrimonio cuando el Índice Nacional de Precios al Consumidor acumulada durante un periodo de tres años sea igual o superior al 100%. Sin embargo, este supuesto no se ha presentado desde antes de la entrada en vigor de la Ley General de Contabilidad Gubernamental.
- b) Operaciones en el extranjero:  
No se realizan operaciones en el extranjero, por lo que no se tiene obligaciones o derechos de esta naturaleza.
- c) Inversión en acciones:  
Al cierre del ejercicio la Universidad Tecnológica el Retoño no tiene inversiones en acciones.
- d) Inventarios:  
No existen obligaciones para contar con un sistema o método de valuación de inventarios y costo de lo vendido.
- e) Beneficios a los empleados:  
Al cierre del ejercicio la Universidad Tecnológica el Retoño no cuenta con cálculo de reserva actuarial, valor presente de los ingresos esperados comparado con el valor presente de la estimación de gastos tanto de los beneficiarios actuales como futuros.
- f) Provisiones:  
Al cierre del ejercicio la Universidad Tecnológica el Retoño no cuenta con Provisiones registradas.
- g) Reservas:  
Al cierre del ejercicio la Universidad Tecnológica el Retoño no cuenta con Reservas registradas.
- h) Cambios en políticas contables:

  
DR. JORGE ALFREDO GUILLEN MUÑOZ  
RECTOR

  
LIC. REBECA INÉS RODRÍGUEZ BELTRÁN  
SUPLENTE DE LA DIRECTORA DE ADMINISTRACIÓN Y FINANZAS



**BIS**  
UNIVERSITIES

**CUENTA PÚBLICA 2025**  
**Universidad Tecnológica el Retoño**

**Notas a los Estados Financieros**  
**Al 31 de diciembre de 2025**

Actualmente la Universidad Tecnológica El Retoño no tiene definidas políticas de contabilidad y solo observa las que son de aplicación general para todos los organismos públicos descentralizados.

- i) Reclasificaciones:  
Durante el ejercicio 2025 la Universidad Tecnológica el Retoño no realizó reclasificaciones.
- j) Depuración y cancelación de saldos:  
Durante el ejercicio 2025 la Universidad Tecnológica el Retoño no realizó Depuración y cancelación de saldos.

**6. Posición en Moneda Extranjera y Protección por Riesgo Cambiario**

- a) Activos en moneda extranjera: No se cuenta con activos en moneda extranjera.
- b) Pasivos en moneda extranjera: No se cuenta con pasivos en moneda extranjera.
- c) Posición en moneda extranjera: No se cuenta con Posición en moneda extranjera.
- d) Tipo de cambio: No Aplica, ya que no se realizaron operaciones en moneda extranjera.
- e) Equivalente en moneda nacional: No Aplica, ya que no se realizaron operaciones en moneda extranjera.

Métodos de protección de riesgo por variaciones en el tipo de cambio: No Aplica ya que no se realizaron operaciones en moneda extranjera.

**7. Reporte Analítico del Activo**

La Universidad Tecnológica El Retoño está en proceso de conciliar los Activos no circulantes debidamente contra el inventario físico, así con el registro correspondiente de las depreciaciones que vienen de ejercicios anteriores, conforme a las "principales reglas de registro y valoración de patrimonio y la guía de la vida útil estimada y porcentajes de depreciación", ambos emitidos por el CONAC.

Se informara sobre:

- a) Vida útil o porcentaje de depreciación, deterioro o amortización utilizados en los diferentes tipos de activos. La Universidad Tecnológica el Retoño, cuenta porcentajes de depreciación según el bien mueble o inmueble, tales como: Bienes muebles 10%, Edificios 3.30%, Equipos de TIC'S 33.3% y Equipo de Computo 20%.
- b) Cambios en el porcentaje de depreciación o valor residual de los activos. No ha habido variación en los porcentajes.
- c) Importe de los gastos capitalizados en el ejercicio, tanto financieros como de investigación y desarrollo: No se tuvieron gastos capitalizados en el ejercicio.
- d) Riesgos por tipo de cambio o tipo de interés de las inversiones financieras: No se tuvieron Riesgos por tipo de cambio o tipo de interés de las inversiones financieras.
- e) Valor en el ejercicio de los bienes construidos por la entidad: No se tuvieron bienes construidos por la entidad.

  
DR. JORGE ALFREDO GUILLEN MUÑOZ  
RECTOR

  
LIC. REBECA INÉS RODRÍGUEZ BELTRÁN  
SUPLENTE DE LA DIRECTORA DE ADMINISTRACIÓN Y FINANZAS



**CUENTA PÚBLICA 2025**  
**Universidad Tecnológica el Retoño**

**Notas a los Estados Financieros**  
**Al 31 de diciembre de 2025**

- f) Otras circunstancias de carácter significativos que afecten el activo , tales como bienes en garantía, señalados en embargos, litigios, títulos de inversiones entregados en garantías, baja significativa del valor de inversiones financieras: No se tuvieron circunstancias de carácter significativos que afecten el activo.
- g) Desmantelamiento de Activos, procesamientos, implicaciones, efectos contables: Durante el ejercicio no hubo Desmantelamiento de Activos, procesamientos, implicaciones, efectos contables.
- h) Administración de activos; planeación con el objeto de que el ente los utilice de manera más efectiva: Durante el ejercicio no se generó planeación con el objeto de que el ente los utilice de manera más efectiva

Adicionalmente se deben incluir las explicaciones de las principales variaciones en el activo, en cuadros comparativos como sigue:

- a) Inversiones en valores: No se cuenta con Inversiones en valores.
- b) Patrimonio de Organismos descentralizados de Control presupuestario Indirecto: No se cuenta con Patrimonio de Organismos descentralizados de Control presupuestario Indirecto.
- c) Inversiones en empresas de participación mayoritaria: No se cuenta con Inversiones en empresas de participación mayoritaria.
- d) Inversiones en empresas de participación minoritaria: No se cuenta con Inversiones en empresas de participación minoritaria.
- e) Patrimonio de organismos descentralizados se control presupuestario directo, según corresponda: No se cuenta con Patrimonio de organismos descentralizados se control presupuestario directo.


**8. Fideicomisos, Mandatos y Análogos**

- a) Por ramo administrativo que los reporta: No se cuenta con Fideicomisos, Mandatos y Análogos.
- b) Enlistar los de mayor monto de disponibilidad, relacionando aquéllos que conforman el 80% de las disponibilidades: No se cuenta con Fideicomisos, Mandatos y Análogos.

**9. Reporte de la Recaudación**

- a) Análisis de la Recaudación del periodo se integra de la siguiente manera:
- b) Proyección de la recaudación e ingresos en el mediano plazo.

A continuación, se presenta la tabla donde se puede mostrar el importe estimado de los ingresos anuales contra los recaudados del 1º de Enero al 31 de diciembre de 2025.

  
\_\_\_\_\_  
**DR. JORGE ALFREDO GUILLEN MUÑOZ**  
**RECTOR**

  
\_\_\_\_\_  
**LIC. REBECA INÉS RODRÍGUEZ BELTRÁN**  
**SUPLENTE DE LA DIRECTORA DE ADMINISTRACIÓN Y FINANZAS**



CUENTA PÚBLICA 2025  
Universidad Tecnológica el Retoño

Notas a los Estados Financieros  
Al 31 de diciembre de 2025

Rubro	Importe Estimado	Importe Recaudado
Derechos	\$ 0	\$ 0
Productos de Tipo Corriente	200,000	178,897
Aprovechamientos	0	0
Ingresos por Venta de bienes y Servicios	14,981,000	19,329,630
Participación y Aportaciones	0	0
Transferencia, Asignaciones, Subsidios y Otras Ayudas	41,374,436	39,348,636
Otros Ingresos y Beneficios	0	1,084,137

**10. Información sobre la Deuda y el Reporte Analítico de la Deuda**

- Utilizar al menos los siguientes indicadores: deuda respecto a PIB y deuda respecto a la recaudación tomando, como mínimo, un periodo igual o menor a 5 años:  
Durante el ejercicio no se tuvo deuda.
- Información de manera agrupada por tipo de valor gubernamental o instrumento financiero en la que se consideren intereses, comisiones, tasa, perfil de vencimiento y otros gastos de la deuda:  
Durante el ejercicio no se tuvo deuda.

**11. Calificaciones otorgadas**

Durante el ejercicio la Universidad Tecnológica el Retoño no ha sido sujeta a una calificación crediticia.

**12. Proceso de Mejora**

Se informara:

- Principales políticas de control interno.  
La que las Normas de Generales de Control Interno para la Administración Pública Estatal, indiquen mediante la implementación del Sistema de Control Interno Institucional.
- Medidas de desempeño financiero, metas y alcance.  
En cuanto a los procesos de mejora implementados por la Universidad Tecnológica El Retoño, se crearon los equipos de trabajo para las Certificaciones de los programas educativos que ya son evaluables. Esto con el objeto de contar con el 100% de los programas educativos certificados con estándares internacionales.  
Se encuentra con la Certificación de Calidad, bajo la Norma ISO 9001:2025; Vigente hasta el 04 de enero de 2025.

  
DR. JORGE ALFREDO GUILLEN MUÑOZ  
RECTOR

  
LIC. REBECA INÉS RODRÍGUEZ BELTRÁN  
SUPLENTE DE LA DIRECTORA DE ADMINISTRACIÓN Y FINANZAS



**CUENTA PÚBLICA 2025**  
**Universidad Tecnológica el Retoño**

**Notas a los Estados Financieros**  
**Al 31 de diciembre de 2025**

Se alinearon los programas presupuestales al PED 2022-2027; lo cual nos permitirá ofrecer un servicio de mayor calidad y asimismo nos permitirá medir de manera más objetiva los logros, así como detectar los puntos de mejora dentro de la institución.

**13. Información por Segmentos**

No se revela información financiera de manera segmentada.

**14. Eventos Posteriores al Cierre**

No se informan hechos ocurridos en el período posterior al que se informa, que proporcionen mayor evidencia sobre eventos que le afectan económicamente y que no se conocían a la fecha de cierre.

**15. Partes Relacionadas**

En la Universidad Tecnológica El Retoño no existen partes relacionadas que pudieran ejercer influencia significativa sobre la toma de decisiones financieras y operativas.

**16. Responsabilidad Sobre la Presentación Razonable de la Información Contable**

La Información Contable deberá estar firmada en cada página de la misma e incluir al final la siguiente leyenda: "Bajo protesta de decir verdad declaramos que los Estados Financieros y sus notas, son razonablemente correctos y son responsabilidad del emisor". Lo anterior, no será aplicable para la información contable consolidada.

**b) NOTAS DE DESGLOSE**

**I) NOTAS AL ESTADO DE ACTIVIDADES**

**INGRESOS Y OTROS BENEFICIOS**  
**Ingresos de Gestión**

1. A continuación, se detallan los ingresos devengados durante el periodo del 1 al 31 de diciembre de 2024.

Descripción	Importe
-------------	---------

  
DR. JORGE ALFREDO GUILLEN MUÑOZ  
RECTOR

  
LIC. REBECA INÉS RODRÍGUEZ BELTRÁN  
SUPLENTE DE LA DIRECTORA DE ADMINISTRACIÓN Y FINANZAS



**BIS**  
UNIVERSITIES

**CUENTA PÚBLICA 2025**  
**Universidad Tecnológica el Retoño**

**Notas a los Estados Financieros**  
**Al 31 de diciembre de 2025**

Derechos	\$	0
Productos de Tipo Corriente		178,897
Aprovechamientos		0
Ingresos por Venta de bienes y Servicios		19,329,630
<b>Total</b>	<b>\$</b>	<b>19,508,527</b>

Participaciones, aportaciones, convenios, Incentivos Derivados de la Colaboración Fiscal, Fondos Distintos de Aportaciones, Transferencias, Asignaciones, Subsidios y Subvenciones; y Pensiones y Jubilaciones.

Se integra por:

Descripción	Importe
Transferencias Estatales	\$ 20,359,550
Transferencias Estatales Extraordinario	1,873,481
Transferencias de Recursos Federales por Convenio	20,456,460
Recurso Extraordinario Estatal Recurso Fiscal	668,006
<b>Total</b>	<b>\$ 43,357,497</b>

**Otros Ingresos y Beneficios**

De los rubros de ingresos financieros, incremento por variación de inventarios, disminución del exceso de estimaciones por pérdida o deterioro.

Descripción	Importe
Otros Ingresos	\$ 911,124

**Gastos y Otras Pérdidas**

1. Representa el monto de los hechos contables que disminuyen el patrimonio neto de la Universidad Tecnológica el Retoño, incurridos por Gastos de Funcionamiento, Transferencias, Asignaciones, subsidios y Otras Ayudas, así como Otros Gastos y Pérdidas Extraordinarias, durante el periodo del 1º de enero al 31 de diciembre de 2025.

  
\_\_\_\_\_  
DR. JORGE ALFREDO GUILLÉN MUÑOZ  
RECTOR

  
\_\_\_\_\_  
LIC. REBECA INÉS RODRÍGUEZ BELTRÁN  
SUPLENTE DE LA DIRECTORA DE ADMINISTRACIÓN Y FINANZAS



**BIS**  
UNIVERSITIES

**CUENTA PÚBLICA 2025**  
**Universidad Tecnológica el Retoño**

**Notas a los Estados Financieros**  
**Al 31 de diciembre de 2025**

Gastos de Funcionamiento	\$	56,358,416
Transferencias, Asignaciones, Subsidios y Otras Ayudas		1,871,293
Participaciones y Aportaciones		0
Intereses, Comisiones y Otros Gastos De La Deuda Pública		0
Otros Gastos y Pérdidas Extraordinarias		7,180,901
<b>Gastos y Otras Pérdidas</b>	<b>\$</b>	<b>65,410,610</b>

**II) NOTAS AL ESTADO DE SITUACIÓN FINANCIERA**

**Activo**

**Efectivo y Equivalentes**

1. En este rubro se integra por los montos de efectivo en caja y equivalente de efectivo, representados principalmente por inversiones, se registran al costo, en el momento de la inversión, así como los rendimientos bancarios.

El efectivo proveniente de Ingresos Propios, Subsidios Estatales y Federales:

<b>Concepto</b>	<b>2025</b>	<b>2024</b>
Efectivo en caja	\$ 17,070	\$ 17,070
Bancos/Tesorería	11,840,025	8,501,245
Inversiones Temporales (hasta 3 meses)	2,436,586	2,263,573
<b>Total</b>	<b>\$ 14,293,681</b>	<b>\$ 10,781,888</b>

Derechos a recibir Efectivo y Equivalentes y Bienes o Servicios

  
DR. JORGE ALFREDO GUILLÉN MUÑOZ  
RECTOR

  
LIC. REBECA INÉS RODRÍGUEZ BELTRÁN  
SUPLENTE DE LA DIRECTORA DE ADMINISTRACIÓN Y FINANZAS

CONTABLE/9



CUENTA PÚBLICA 2025  
Universidad Tecnológica el Retoño

Notas a los Estados Financieros  
Al 31 de diciembre de 2025

2. Este rubro representa el monto de los derechos de cobro por diferentes conceptos, que sean exigibles en un plazo menor o igual a doce meses.

Cuenta	2025	2024
<b>Cuentas por Cobrar a Corto Plazo</b>	<b>\$ 46,430</b>	<b>\$ 48,783</b>
Funcionarios y Empleados	224	224
Gastos por Comprobar	5,595	5,595
Deudores Diversos	30,345	30,345
Cuentas por Cobrar	10,466	12,619
Ingresos por Venta de Bienes y Prestación de Servicios de Entidades Paraestatales y Fideicomisos No Empresariales y No Financieros	0	0
<b>Deudores Diversos por Cobrar a Corto Plazo</b>	<b>\$ 75,294</b>	<b>\$ 74,988</b>
Deudores Diversos	75,294	74,988
<b>Ingresos por Recuperar a Corto Plazo</b>	<b>\$ 0</b>	<b>\$ 0</b>
Productos	0	0
<b>Total</b>	<b>\$ 121,924</b>	<b>\$ 123,771</b>

3. Se muestra su desagregación por vencimiento:

Cuenta	Vencido	De 0 A 30 Días
<b>Cuentas por Cobrar a Corto Plazo</b>	<b>\$ 36,164</b>	<b>\$ 10,466</b>
Funcionarios y Empleados	224	0
Gastos por Comprobar	5,595	0
Deudores Diversos	30,345	0
Cuentas por Cobrar	0	10,466
Ingresos por Venta de Bienes y Prestación de Servicios de Entidades Paraestatales y Fideicomisos No Empresariales y No Financieros	0	0
<b>Deudores Diversos por Cobrar a Corto Plazo</b>	<b>\$ 74,077</b>	<b>\$ 1,217</b>
Deudores Diversos	74,077	1,217
<b>Ingresos por Recuperar a Corto Plazo</b>	<b>0</b>	<b>0</b>

  
DR. JORGE ALFREDO GUILLEN MUÑOZ  
RECTOR

  
LIC. REBECA INÉS RODRÍGUEZ BELTRÁN  
SUPLENTE DE LA DIRECTORA DE ADMINISTRACIÓN Y FINANZAS



**BIS**  
UNIVERSITIES

CUENTA PÚBLICA 2025  
Universidad Tecnológica el Retoño

Notas a los Estados Financieros  
Al 31 de diciembre de 2025

Productos		0	0
	Total	\$ 110,241	\$ 11,683

**Inventarios**

4. La Universidad Tecnológica el Retoño, no cuenta con bienes para la transformación o consumo.


**Almacenes**

5. La Universidad Tecnológica el Retoño, no cuenta con un almacén de árboles y plantas recibidas en donación.

**Inversiones Financieras**

6. La Universidad Tecnológica el Retoño, no cuenta con fideicomisos, mandatos y contratos análogos.
7. La Universidad Tecnológica el Retoño, no cuenta con Participaciones y Aportaciones de Capital, Inversiones a Largo Plazo y Títulos y Valores a Largo Plazo.

**Bienes Muebles, Inmuebles e Intangibles**



DR. JORGE ALFREDO GUILLEN MUÑOZ  
RECTOR



LIC. REBECA INÉS RODRÍGUEZ BELTRÁN  
SUPLENTE DE LA DIRECTORA DE ADMINISTRACIÓN Y FINANZAS



**CUENTA PÚBLICA 2025**  
**Universidad Tecnológica el Retoño**

**Notas a los Estados Financieros**  
**Al 31 de diciembre de 2025**

En este rubro se representan las inversiones por concepto de bienes muebles, inmuebles e intangibles, así como las construcciones en proceso, bienes que componen el patrimonio de la Universidad Tecnológica el Retoño, mismas que se registran al costo de adquisición, construcción o equivalente.

8. Los bienes muebles, inmuebles e intangibles de esta Institución se integran de la siguiente manera:

Cuenta	2025	2024
<b>Bienes Inmuebles, Infraestructura y Construcciones en Proceso</b>		
Terrenos	\$ 2,841,300	\$ 2,841,300
Edificaciones no habitacionales	173,849,028	159,093,201
Construcciones en Proceso en Bienes de Dominio Público (se efectuara reclasificación a Edificaciones no habitacionales)	371,714	371,714
Construcciones en Proceso en Bienes Propios	2,613,630	18,079,155
Otros Bienes Inmuebles	705,550	705,550
<b>Total De Bienes Inmuebles, Infraestructura y Construcciones en Proceso</b>	<b>\$ 180,381,222</b>	<b>\$ 181,090,920</b>

Cuenta	2025	2024
<b>Bienes Muebles</b>		
Mobiliario y Equipo de Administración	\$ 28,615,584	\$ 25,206,054
Mobiliario y Equipo Educativo y Recreativo	8,452,689	8,251,193
Equipo e Instrumental Médico y de Laboratorio	138,857	138,857
Vehículos y Equipo de Transporte	3,913,048	3,913,048
Maquinaria, Otros Equipos y Herramientas	4,912,645	4,749,219
Colecciones, Obras de Arte y Objetos Valiosos	0	0
Artículos Biológicos	0	0
<b>Total de Bienes Muebles</b>	<b>\$ 46,032,823</b>	<b>\$ 42,258,371</b>

9. Activos Intangibles y Diferidos, se integran de la siguiente manera:

Cuenta	2025	2024

  
 DR. JORGE ALFREDO GUILLEN MUÑOZ  
 RECTOR

  
 LIC. REBECA INÉS RODRÍGUEZ BELTRÁN  
 SUPLENTE DE LA DIRECTORA DE ADMINISTRACIÓN Y FINANZAS



**CUENTA PÚBLICA 2025**  
**Universidad Tecnológica el Retoño**

**Notas a los Estados Financieros**  
**Al 31 de diciembre de 2025**

<b>Activos Intangibles</b>			
Software	\$	436,712	\$ 436,712
Patentes, Marcas y Derechos		5,703	5,703
Licencias		870,860	738,662
<b>Total Activos Intangibles</b>	<b>\$</b>	<b>1,313,275</b>	<b>\$ 1,181,077</b>

<b>Cuenta</b>	<b>2025</b>	<b>2024</b>
<b>Depreciación, Deterioro y Amortización Acumulada de Bienes</b>		
Depreciación Acumulada de Bienes Inmuebles	\$ 45,270,900	\$ 39,510,462
Depreciación Acumulada de Bienes Muebles	10,156,340	8,872,926
Amortización Acumulada de Activos Intangibles	353,756	297,412
<b>Total De Depreciaciones, Deterioro Y Amortización Acumulada De Bienes</b>	<b>\$ 55,780,996</b>	<b>\$ 46,680,800</b>

**Estimaciones y Deterioros**

10. En la actualidad la Universidad Tecnológica el Retoño, no realiza estimaciones de cuentas incobrables, estimaciones de inventarios y deterioro de activos biológicos.

**Otros Activos**


11. A continuación, se muestra su desagregación:

<b>Cuenta</b>	<b>2024</b>	<b>2023</b>
<b>Otros Activos No Circulantes</b>	<b>\$ 322,631</b>	<b>\$ 322,631</b>
Bienes en comodato	\$ 322,631	\$ 322,631

**Pasivo**

**Cuentas y Documentos por pagar**

1. Los Pasivos se desagregan por vencimiento de la siguiente manera:

  
 DR. JORGE ALFREDO GUILLEN MUÑOZ  
 RECTOR

  
 LIC. REBECA INÉS RODRÍGUEZ BELTRÁN  
 SUPLENTE DE LA DIRECTORA DE ADMINISTRACIÓN Y FINANZAS



**CUENTA PÚBLICA 2025**  
**Universidad Tecnológica el Retoño**

**Notas a los Estados Financieros**  
**Al 31 de diciembre de 2025**

Cuenta	De 0 A 180 Días	Mayor A 365 Días
Servicios Personales por Pagar a Corto Plazo	\$ 732,257	\$ 0
Proveedores por Pagar a Corto Plazo	6,328,405	0
Transferencias Otorgadas por Pagar a Corto Plazo	499,174	0
Retenciones y Contribuciones por Pagar a Corto Plazo	988,268	0
Otras Cuentas por Pagar a Corto Plazo	196,925	0
Pasivos Diferidos a Corto Plazo	0	0
Otros Pasivos a Corto Plazo	0	0
Provisiones a Largo Plazo	0	0
<b>Total Pasivo Circulante</b>	<b>\$ 8,745,029</b>	<b>\$ 0</b>

**Fondos y Bienes de Terceros en Garantía y/o Administración**

2. Los Fondos de Bienes de Terceros en Administración y/o Garantía a Corto y Largo Plazo, están constituidos por depósitos en garantía de contratistas, proveedores y otros.

No se cuenta con Fondos de Bienes de Terceros en Administración y/o Garantía a Corto y Largo Plazo.

**Pasivos Diferidos**

3. En la cuenta Pasivos diferidos se integra por:

Cuenta	2025	2024
Pasivo Circulante	\$ 8,745,029	\$ 4,179,932
Pasivo No Circulante	0	0
<b>Total Pasivo</b>	<b>\$ 8,745,029</b>	<b>\$ 4,179,932</b>

  
 DR. JORGE ALFREDO GUILLEN MUÑOZ  
 RECTOR

  
 LIC. REBECA INÉS RODRÍGUEZ BELTRÁN  
 SUPLENTE DE LA DIRECTORA DE ADMINISTRACIÓN Y FINANZAS



CUENTA PÚBLICA 2025  
Universidad Tecnológica el Retoño

Notas a los Estados Financieros  
Al 31 de diciembre de 2025

**Provisiones**

4. En la actualidad la Universidad Tecnológica el Retoño, no cuenta con provisiones.

**Otros Pasivos**

5. En la actualidad la Universidad Tecnológica el Retoño, no cuenta con otros pasivos.

**III) NOTAS AL ESTADO DE VARIACIÓN EN LA HACIENDA PÚBLICA**

En el Estado de Variaciones en la Hacienda Pública, se muestran las modificaciones que ha sufrido el Patrimonio o la Hacienda Pública, que representa el importe de los bienes y derechos que nos propiedad de esta Universidad Tecnológica el Retoño.

1. **Patrimonio Contribuido**  
Durante el ejercicio no se modificó el patrimonio contribuido
2. **Patrimonio Generado:**  
Durante el ejercicio se modificó el patrimonio generado en un importe de -\$1,633,463.00.

**IV) NOTAS AL ESTADO DE FLUJOS DE EFECTIVO**

**1. Efectivo y equivalentes**

En el estado de flujo de efectivo nos permite realizar una comparación en el rubro de efectivo y equivalente de un año a otro para poder determinar cuál es la variación y poder realizar un análisis si contamos con un incremento en el mismo. El análisis de los saldos inicial y final que figuran en la última parte del Estado de Flujo de Efectivo en la cuenta de efectivo y equivalentes es como sigue:

Concepto	2025	2024
----------	------	------

  
DR. JORGE ALFREDO GUILLEN MUÑOZ  
RECTOR

  
LIC. REBECA INÉS RODRÍGUEZ BELTRÁN  
SUPLENTE DE LA DIRECTORA DE ADMINISTRACIÓN Y FINANZAS



**BIS**  
UNIVERSITIES

CUENTA PÚBLICA 2025  
Universidad Tecnológica el Retoño

Notas a los Estados Financieros  
Al 31 de diciembre de 2025

Efectivo en Bancos –Tesorería (saldos iniciales)	\$ 8,518,315	\$ 7,488,028
Total de Efectivo y Equivalentes(saldos finales)	11,857,095	8,518,315

2. Actividades de Inversión efectivamente pagadas, respecto del apartado de aplicación.

Adquisiciones de Actividades de Inversión efectivamente pagadas		
Concepto	2025	2024
<b>Bienes Inmuebles, Infraestructura y Construcciones en Proceso</b>	<b>180,381,223</b>	<b>181,090,921</b>
Terrenos	2,841,300	2,841,300
Viviendas	0	0
Edificios no Habitacionales	173,849,028	159,093,201
Infraestructura	0	0
Construcciones en Proceso en Bienes de Dominio Público	371,714	371,714
Construcciones en Proceso en Bienes Propios	2,613,630	18,079,613,630
Otros Bienes Inmuebles	705,551	705,551
<b>Bienes Muebles</b>	<b>46,032,823</b>	<b>42,258,372</b>
Mobiliario y Equipo de Administración	28,615,584	25,206,054
Mobiliario y Equipo Educativo y Recreativo	8,452,689	8,251,193
Equipo e Instrumental Médico y de Laboratorio	138,857	138,857
Vehículos y Equipo de Transporte	3,913,048	3,913,048
Equipo de Defensa y Seguridad	0	0
Maquinaria, Otros Equipos y Herramientas	4,912,645	4,749,220
Colecciones, Obras de Arte y Objetos Valiosos	0	0
Activos Biológicos	0	0
<b>Otras Inversiones</b>	<b>1,635,904</b>	<b>1,503,708</b>

  
DR. JORGE ALFREDO GUILLEN MUÑOZ  
RECTOR

  
LIC. REBECA INÉS RODRÍGUEZ BELTRÁN  
SUPLENTE DE LA DIRECTORA DE ADMINISTRACIÓN Y FINANZAS



**BIS**  
UNIVERSITIES

**CUENTA PÚBLICA 2025**  
**Universidad Tecnológica el Retoño**

**Notas a los Estados Financieros**  
**Al 31 de diciembre de 2025**

<b>Total</b>	<b>228,049,950</b>	<b>224,853,001</b>
--------------	--------------------	--------------------

**3. Conciliación de los Flujos de Efectivo Netos de las Actividades de Operación y los saldos de Resultados del Ejercicio (Ahorro/Desahorro).**

	2025	2024
Resultados del Ejercicio Ahorro/Desahorro	\$ -1,633,463	\$ -2,070,268
Movimientos de partidas (o rubros) que no afectan al efectivo	\$ 7,180,901	\$ 6,153,998
Depreciación	7,180,901	6,153,998
Amortización	0	0
Incrementos en las provisiones	0	0
Incremento en inversiones producido por revaluación	0	0
Ganancia/pérdida en venta de propiedad, planta y equipo	0	0
Incremento en cuentas por cobrar	0	0
Otros Gastos	0	0
Inversión Pública no Capitalizable	0	0
Flujos de Efectivo Netos de las Actividades de Operación	\$ 5,547,438	\$ 4,083,730

**V) CONCILIACIÓN ENTRE LOS INGRESOS PRESUPUESTARIOS Y CONTABLES, ASÍ COMO ENTRE LOS EGRESOS PRESUPUESTARIOS Y LOS GASTOS CONTABLES**

Conciliación de ingresos presupuestarios entre ingresos contables, conciliación entre egresos presupuestales y contables.

1.-Total de Ingresos Presupuestarios	\$ 63,777,148
--------------------------------------	---------------

  
DR. JORGE ALFREDO GUILLEN MUÑOZ  
RECTOR

  
LIC. REBECA INÉS RODRÍGUEZ BELTRÁN  
SUPLENTE DE LA DIRECTORA DE ADMINISTRACIÓN Y FINANZAS



**CUENTA PÚBLICA 2025**  
**Universidad Tecnológica el Retoño**

**Notas a los Estados Financieros**  
**Al 31 de diciembre de 2025**

<b>2. Más Ingresos Contables No Presupuestarios</b>	\$	0
2.1 Ingresos Financieros		0
2.2 Incremento por Variación de Inventarios		0
2.3 Disminución del Exceso de Estimaciones por Pérdida o Deterioro u Obsolescencia		0
2.4 Disminución del Exceso de Provisiones		0
2.5 Otros Ingresos y Beneficios Varios		0
2.6 Otros Ingresos Contables No Presupuestarios		0
<b>3. Menos Ingresos Presupuestarios No Contables</b>	\$	0
3.1 Aprovechamientos Patrimoniales		0
3.2 Ingresos Derivados de Financiamientos		0
3.3 Otros Ingresos Presupuestarios No Contables		0
<b>4. Total de Ingresos Contables</b>	\$	63,777,148

Conciliación entre egresos presupuestales y contables.

<b>1.-Total De Egresos Presupuestarios</b>	\$	61,507,365
<b>2. Menos Egresos Presupuestarios No Contables</b>	\$	6,780,510
2.1 Materias Primas Y Materiales De Producción Y Comercialización		0
2.2 Materiales Y Suministros		3,502,854
2.3 Mobiliario Y Equipo De Administración		2,896,108
2.4 Mobiliario Y Equipo Educativo Y Recreativo		218,122
2.5 Equipo E Instrumental Médico Y De Laboratorio		0



**DR. JORGE ALFREDO GUILLEN MUÑOZ**  
**RECTOR**



**LIC. REBECA INÉS RODRÍGUEZ BELTRÁN**  
**SUPLENTE DE LA DIRECTORA DE ADMINISTRACIÓN Y FINANZAS**




**BIS**  
UNIVERSITIES

**CUENTA PÚBLICA 2025**  
**Universidad Tecnológica el Retoño**

**Notas a los Estados Financieros**  
**Al 31 de diciembre de 2025**

2.6 Vehículos Y Equipo De Transporte	0
2.7 Equipo De Defensa Y Seguridad	0
2.8 Maquinaria, Otros Equipos Y Herramientas	163,425
2.9 Activos Biológicos	0
2.10 Bienes Inmuebles	0
2.11 Activos Intangibles	0
2.12 Obra Pública En Bienes De Dominio Público	0
2.13 Obra Pública En Bienes Propios	0
2.14 Acciones Y Participaciones De Capital	0
2.15 Compra De Títulos Y Valores	0
2.16 Concesión De Préstamos	0
2.17 Inversiones En Fideicomisos, Mandatos Y Otros Análogos	0
2.18 Provisiones Para Contingencias Y Otras Erogaciones Especiales	0
2.19 Amortización De La Deuda Pública	0
2.20 Adeudos De Ejercicios Fiscales Anteriores (Adefas)	0
2.21 Otros Egresos Presupuestarios No Contables	0
<b>3. Más Gastos Contables No Presupuestarios</b>	<b>\$ 10,683,755</b>
3.1 Estimaciones, Depreciaciones, Deterioros, Obsolescencia Y Amortizaciones	7,180,901
3.2 Provisiones	0
3.3 Disminución De Inventarios	0
3.6 Materiales y suministros (Consumos)	3,502,854
3.7 Otros Gastos Contables No Presupuestarios	0
<b>4. Total De Gastos Contables</b>	<b>\$ 65,410,611</b>

**c) NOTAS DE MEMORIA (CUENTAS DE ORDEN)**

  
DR. JORGE ALFREDO GUILLEN MUÑOZ  
RECTOR

  
LIC. REBECA INÉS RODRÍGUEZ BELTRÁN  
SUPLENTE DE LA DIRECTORA DE ADMINISTRACIÓN Y FINANZAS



CUENTA PÚBLICA 2025  
Universidad Tecnológica el Retoño

Notas a los Estados Financieros  
Al 31 de diciembre de 2025

Las cuentas de orden se utilizan para registrar movimientos de valores que no afectan o modifiquen el balance del ente contable, sin embargo, su incorporación en libros es necesaria con fines de recordatorio contable, de control y en general sobre los aspectos administrativos, o bien, para consignar sus derechos responsabilidades contingentes que puedan, o no, presentarse a futuro.

Las cuentas que se manejan para efectos de estas Notas son los siguientes:

**Cuentas de Orden Contables:**

**Contables:**

Al cierre del ejercicio no se tienen registradas cuentas de orden contables.

Se informara, de manera agrupada, en las Notas a los Estados Financieros las cuentas de orden contables y cuentas de orden presupuestario, considerando al menos lo siguiente:

1. Los valores en custodia de instrumentos prestados a formadores de mercado e instrumentos de crédito recibidos en garantía de los formadores de mercado u otros: al cierre del ejercicio no se tienen valores en custodia de instrumentos prestados a formadores de mercado e instrumentos de crédito recibidos en garantía de los formadores de mercado u otros.
2. Por tipo de emisión de instrumento, monto, tasa y vencimiento: al cierre del ejercicio no se han emitido instrumentos.
3. Los contratos firmados por construcciones por tipo de contrato: al cierre del ejercicio no se tienen contratos firmados por construcciones.
4. El avance que se registra en las cuentas de orden presupuestarias, previo al cierre presupuestario de cada periodo que se reporte:

**Cuentas de Orden Presupuestarias:**

Cuentas de Ingresos

Cuentas de Orden Presupuestarias de Ingresos	
Concepto	2025
Ley de Ingresos Estimada	\$ 56,555,436.00
Ley de Ingresos por Ejecutar	\$ 3,569,779.52
Modificaciones a la Ley de Ingresos Estimada	\$ 10,791,491.37

  
DR. JORGE ALFREDO GUILLEN MUÑOZ  
RECTOR

  
LIC. REBECA INÉS RODRÍGUEZ BELTRÁN  
SUPLENTE DE LA DIRECTORA DE ADMINISTRACIÓN Y FINANZAS



CUENTA PÚBLICA 2025  
Universidad Tecnológica el Retoño

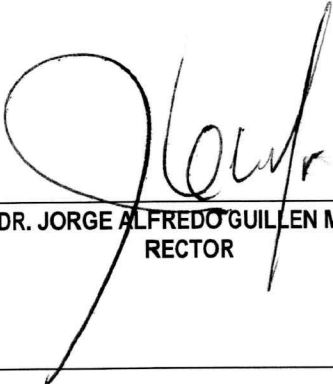
Notas a los Estados Financieros  
Al 31 de diciembre de 2025

Ley de Ingresos Devengada	\$ 63,777,147.85
Ley de Ingresos Recaudada	\$ 63,777,147.85

Cuentas de egresos

Cuentas de Orden Presupuestarias de Egresos	
Concepto	2025
Presupuesto de Egresos Aprobado	\$ 56,555,436.00
Presupuesto de Egresos por Ejercer	\$ 5,839,562.19
Modificaciones al Presupuesto de Egresos Aprobado	\$ 10,791,491.37
Presupuesto de Egresos Comprometido	\$ 61,507,365.18
Presupuesto de Egresos Devengado	\$ 61,507,365.18
Presupuesto de Egresos Ejercido	\$ 54,002,697.14
Presupuesto de Egresos Pagado	\$ 54,002,697.11

*"Bajo protesta de decir verdad declaramos que los Estados Financieros y sus notas, son razonablemente correctos y son responsabilidad del emisor"*

  
DR. JORGE ALFREDO GUILLEN MUÑOZ  
RECTOR

  
LIC. REBECA INÉS RODRÍGUEZ BELTRÁN  
SUPLENTE DE LA DIRECTORA DE ADMINISTRACIÓN Y FINANZAS



Cuenta Pública 2025  
Universidad Tecnológica el Retoño  
Estado Analítico del Activo  
Del 1 de Enero al 31 de Diciembre de 2025  
(Cifras en Pesos)

Concepto	Saldo Inicial	Cargos del Periodo	Abonos del Periodo	Saldo Final	Variación del Periodo
<b>ACTIVO</b>	<b>187,343,781</b>	<b>196,331,217</b>	<b>196,724,516</b>	<b>186,950,483</b>	<b>-393,299</b>
<b>Activo Circulante</b>	<b>11,115,996</b>	<b>177,584,700</b>	<b>174,074,753</b>	<b>14,625,943</b>	<b>3,509,947</b>
Efectivo y Equivalentes	8,518,315	107,476,224	104,137,444	11,857,095	3,338,780
Derechos a Recibir Efectivo o Equivalentes	2,387,344	70,108,476	69,937,309	2,558,511	171,166
Derechos a Recibir Bienes o Servicios	0	0	0	0	0
Inventarios	0	0	0	0	0
Almacenes	0	0	0	0	0
Estimación por Pérdida o Deterioro de Activos Circulantes	0	0	0	0	0
Otros Activos Circulantes	210,337	0	0	210,337	0
<b>Activo No Circulante</b>	<b>176,227,785</b>	<b>18,746,518</b>	<b>22,649,763</b>	<b>172,324,540</b>	<b>-3,903,245</b>
Inversiones Financieras a Largo Plazo	0	0	0	0	0
Derechos a Recibir Efectivo o Equivalentes a Largo Plazo	0	0	0	0	0
Bienes Inmuebles, Infraestructura y Construcciones en Proceso	181,090,921	14,755,827	15,465,525	180,381,224	-709,698
Bienes Muebles	42,258,372	3,855,156	80,705	46,032,823	3,774,451
Activos Intangibles	1,181,076	132,197	0	1,313,274	132,197
Depreciación, Deterioro y Amortización Acumulada de Bienes	-48,680,800	3,337	7,103,533	-55,780,996	-7,100,196
Activos Diferidos	0	0	0	0	0
Estimación por Pérdida o Deterioro de Activos no Circulantes	55,584	0	0	55,584	0
Otros Activos no Circulantes	322,632	0	0	322,632	0

Bajo protesta de decir verdad declaramos que los Estados Financieros y sus notas, son razonablemente correctos y son responsabilidad del emisor.

  
DR. JORGE ALFREDO GUILLÉN MUÑOZ  
RECTOR

  
LIC. REBECA INÉS RODRIGUEZ BELTRÁN  
SUPLENTE DE LA DIRECTORA DE ADMINISTRACION Y FINANZAS



Cuenta Pública 2025  
 Universidad Tecnológica el Retoño  
 Estado Analítico de la Deuda y Otros Pasivos  
 Del 1 de Enero al 31 de Diciembre de 2025  
 (Cifras en Pesos)

Denominación de las Deudas	Moneda de Contratación	Institución o País Acreedor	Saldo Inicial del Periodo	Saldo Final del Periodo
<b>DEUDA PÚBLICA</b>				
<b>Corto Plazo</b>				
<b>Deuda Interna</b>			0	0
Instituciones de Crédito	Peso	México	0	0
Títulos y Valores	Peso	México	0	0
Arrendamientos Financieros	Peso	México	0	0
<b>Deuda Externa</b>			0	0
Organismos Financieros Internacionales	Peso	México	0	0
Deuda Bilateral	Peso	México	0	0
Títulos y Valores	Peso	México	0	0
Arrendamientos Financieros	Peso	México	0	0
<b>Subtotal de Deuda Pública a Corto Plazo</b>			0	0
<b>Largo Plazo</b>				
<b>Deuda Interna</b>			0	0
Instituciones de Crédito	Peso	México	0	0
Títulos y Valores	Peso	México	0	0
Arrendamientos Financieros	Peso	México	0	0
<b>Deuda Externa</b>			0	0
Organismos Financieros Internacionales	Peso	México	0	0
Deuda Bilateral	Peso	México	0	0
Títulos y Valores	Peso	México	0	0
Arrendamientos Financieros	Peso	México	0	0
<b>Subtotal de Deuda Pública a Largo Plazo</b>			0	0
<b>Total de Otros Pasivos</b>	Peso	México	4,179,931	8,745,029
<b>Total de Deuda Pública y Otros Pasivos</b>			4,179,931	8,745,029

Bajo protesta de decir verdad declaro que los Estados Financieros y sus notas, son razonablemente correctos y son responsabilidad del emisor.

DR. JORGE ALFREDO GUILLEN MUNOZ  
 RECTOR

LIC. REBECA INÉS RODRIGUEZ BELTRÁN  
 SUPLENTE DE LA DIRECTORA DE ADMINISTRACION Y FINANZAS



**UNIVERSIDAD TECNOLÓGICA EL RETOÑO**

# **Presupuestaria**

**CUENTA PÚBLICA 2025**



Cuenta Pública 2025  
 Universidad Tecnológica el Retoño  
 Estado Analítico de Ingresos  
 Del 1 de Enero al 31 de Diciembre de 2025  
 (Cifras en Pesos)

Rubro de Ingresos / Fuente de Financiamiento	Ingreso					Diferencia
	Estimado	Ampliaciones / (Reducciones)	Modificado	Devengado	Recaudado	
Impuestos	0	0	0	0	0	0
Cuotas y Aportaciones de Seguridad Social	0	0	0	0	0	0
Contribuciones de Mejoras	0	0	0	0	0	0
Derechos	0	0	0	0	0	0
Productos	200,000	0	200,000	178,897	178,897	-21,103
Aprovechamientos	0	0	0	0	0	0
Ingresos por Venta de Bienes, Prestación de Servicios y Otros Ingresos	14,981,000	8,635,417	23,616,417	20,240,754	20,240,754	5,259,754
Participaciones, Aportaciones, Convenios, Incentivos Derivados de la Colaboración Fiscal y Fondos Distintos de Aportaciones	0	0	0	0	0	0
Transferencias, Asignaciones, Subsidios y Subvenciones, y Pensiones y Jubilaciones	41,374,436	1,983,061	43,357,497	43,357,497	43,357,497	1,983,061
Ingresos Derivados de Financiamientos	0	0	0	0	0	0
<b>Total</b>	<b>56,555,436</b>	<b>10,618,478</b>	<b>67,173,914</b>	<b>63,777,148</b>	<b>63,777,148</b>	
				<b>Ingresos excedentes</b>		<b>7,221,712</b>

Rubro de Ingresos / Fuente de Financiamiento	Ingreso					Diferencia
	Estimado	Ampliaciones / (Reducciones)	Modificado	Devengado	Recaudado	
<b>Ingresos del Poder Ejecutivo Federal o Estatal y de los Municipios</b>	<b>0</b>	<b>0</b>	<b>0</b>	<b>0</b>	<b>0</b>	<b>0</b>
Impuestos	0	0	0	0	0	0
Cuotas y Aportaciones de Seguridad Social	0	0	0	0	0	0
Contribuciones de Mejoras	0	0	0	0	0	0
Derechos	0	0	0	0	0	0
Productos	0	0	0	0	0	0
Aprovechamientos	0	0	0	0	0	0
Participaciones, Aportaciones, Convenios, Incentivos Derivados de la Colaboración Fiscal y Fondos Distintos de Aportaciones	0	0	0	0	0	0
Transferencias, Asignaciones, Subsidios y Subvenciones, y Pensiones y Jubilaciones	0	0	0	0	0	0
<b>Ingresos de los Entes Públicos de los Poderes Legislativo y Judicial, de los Órganos Autónomos y del Sector Paraestatal o Paramunicipal, así como de las Empresas Públicas del Estado</b>	<b>56,555,436</b>	<b>10,618,478</b>	<b>67,173,914</b>	<b>63,777,148</b>	<b>63,777,148</b>	<b>7,221,712</b>
Cuotas y Aportaciones de Seguridad Social	0	0	0	0	0	0
Productos	200,000	0	200,000	178,897	178,897	-21,103
Ingresos por Venta de Bienes, Prestación de Servicios y Otros Ingresos	14,981,000	8,635,417	23,616,417	20,240,754	20,240,754	5,259,754
Transferencias, Asignaciones, Subsidios y Subvenciones, y Pensiones y Jubilaciones	41,374,436	1,983,061	43,357,497	43,357,497	43,357,497	1,983,061
<b>Ingresos derivados de financiamiento</b>	<b>0</b>	<b>0</b>	<b>0</b>	<b>0</b>	<b>0</b>	<b>0</b>
Ingresos Derivados de Financiamientos	0	0	0	0	0	0
<b>Total</b>	<b>56,555,436</b>	<b>10,618,478</b>	<b>67,173,914</b>	<b>63,777,148</b>	<b>63,777,148</b>	
				<b>Ingresos excedentes</b>		<b>7,221,712</b>

DR. JORGE ALFREDO GUILLEN MUÑOZ  
 RECTOR

LIC. REBECAINES RODRIGUEZ BELTRAN  
 SUPLENTE DE LA DIRECTORA DE ADMINISTRACION Y FINANZAS



**Cuenta Pública 2025**  
**Universidad Tecnológica el Retoño**  
**Estado Analítico del Ejercicio del Presupuesto de Egresos**  
**Clasificación Administrativa**  
**Del 1 de Enero al 31 de Diciembre de 2025**  
**(Cifras en Pesos)**

Concepto	Egresos					Subejercicio
	Aprobado	Ampliaciones/ (Reducciones)	Modificado	Devengado	Pagado	
<b>Sin Ramo/Dependencia</b>	<b>56,555,436</b>	<b>10,618,478</b>	<b>67,173,914</b>	<b>61,507,365</b>	<b>54,002,697</b>	<b>5,666,549</b>
RECTORIA	170,000	38,602	208,602	205,585	205,585	3,016
Dirección de Administración y Finanzas	50,103,736	7,294,897	57,398,633	53,760,123	47,138,836	3,638,510
Dirección Académica	1,607,200	337,197	1,944,397	1,928,041	1,812,005	16,356
Dirección de Vinculación y Extensión Universitaria	4,674,500	2,947,783	7,622,283	5,613,617	4,846,271	2,008,666
<b>Total del Egreso</b>	<b>56,555,436</b>	<b>10,618,478</b>	<b>67,173,914</b>	<b>61,507,365</b>	<b>54,002,697</b>	<b>5,666,549</b>


  
 DR. JORGE ALFREDO GUILLÉN MUÑOZ  
 RECTOR


  
 LIC. REBECA INÉS RODRÍGUEZ BELTRÁN  
 SUPLENTE DE LA DIRECTORA DE ADMINISTRACIÓN Y FINANZAS



**Cuenta Pública 2025**  
**Universidad Tecnológica el Retoño**  
**Estado Analítico del Ejercicio del Presupuesto de Egresos**  
**Clasificación Económica (por Tipo de Gasto)**  
**Del 1 de Enero al 31 de Diciembre de 2025**  
**(Cifras en Pesos)**

Concepto	Egresos					Subejercicio
	Aprobado	Ampliaciones/ (Reducciones)	Modificado	Devengado	Pagado	
Gasto Corriente	56,450,036	7,441,048	63,891,084	58,229,709	53,739,079	5,661,375
Gasto de Capital	105,400	3,177,430	3,282,830	3,277,656	263,618	5,174
Amortización de la Deuda y Disminución de Pasivos	0	0	0	0	0	0
Pensiones y Jubilaciones	0	0	0	0	0	0
Participaciones	0	0	0	0	0	0
<b>Total del Egreso</b>	<b>56,555,436</b>	<b>10,618,478</b>	<b>67,173,914</b>	<b>61,507,365</b>	<b>54,002,697</b>	<b>5,666,549</b>

  
DR. JORGE ALFREDO GUILLÉN MUÑOZ  
RECTOR

  
LIC. REBECA INÉS RODRÍGUEZ BELTRÁN  
SUPLENTE DE LA DIRECTORA DE ADMINISTRACION Y FINANZAS



**Cuenta Pública 2025**  
**Universidad Tecnológica el Retoño**  
**Estado Analítico del Ejercicio del Presupuesto de Egresos**  
**Clasificación por Objeto del Gasto (Capítulo y Concepto)**  
**Del 1 de Enero al 31 de Diciembre de 2025**  
**(Cifras en Pesos)**

Concepto	Egresos					Subejercicio
	Aprobado	Ampliaciones/ (Reducciones)	Modificado	Devengado	Pagado	
<b>Servicios Personales</b>	<b>39,188,768</b>	<b>724,640</b>	<b>39,913,409</b>	<b>37,199,566</b>	<b>36,477,487</b>	<b>2,713,843</b>
Remuneraciones al Personal de Carácter Permanente	16,022,754	1,230,487	17,253,240	17,140,485	17,140,485	112,755
Remuneraciones al Personal de Carácter Transitorio	7,207,970	-816,894	6,391,076	6,052,972	6,052,972	338,104
Remuneraciones Adicionales y Especiales	6,760,342	-536,153	6,224,189	5,623,378	5,623,378	600,811
Seguridad Social	6,592,059	375,860	6,967,919	5,884,858	5,172,236	1,083,061
Otras Prestaciones Sociales y Económicas	2,605,644	471,340	3,076,984	2,497,872	2,488,415	579,112
Previsiones	0	0	0	0	0	0
Pago de Estímulos a Servidores Públicos	0	0	0	0	0	0
<b>Materiales y Suministros</b>	<b>1,262,933</b>	<b>3,084,271</b>	<b>4,347,204</b>	<b>3,502,854</b>	<b>1,520,648</b>	<b>844,351</b>
Materiales de Administración, Emisión de Documentos y Artículos Oficiales	356,500	1,849,471	2,205,971	1,399,438	774,334	806,533
Alimentos y Utensilios	63,500	109,585	173,085	173,084	87,504	1
Materias Primas y Materiales de Producción y Comercialización	0	0	0	0	0	0
Materiales y Artículos de Construcción y de Reparación	197,000	176,105	373,105	373,105	108,213	0
Productos Químicos, Farmacéuticos y de Laboratorio	12,800	3,254	16,054	16,054	16,054	0
Combustibles, Lubricantes y Aditivos	134,833	96,520	231,354	231,293	214,443	61
Vestuario, Blancos, Prendas de Protección y Artículos Deportivos	155,000	433,299	588,299	586,244	132,218	2,055
Materiales y Suministros Para Seguridad	0	0	0	0	0	0
Herramientas, Refacciones y Accesorios Menores	343,300	416,037	759,337	723,636	187,882	35,701
<b>Servicios Generales</b>	<b>15,614,334</b>	<b>138,295</b>	<b>15,752,630</b>	<b>15,655,996</b>	<b>14,346,831</b>	<b>96,633</b>
Servicios Básicos	1,206,253	-67,453	1,138,800	1,138,800	1,085,105	0
Servicios de Arrendamiento	2,293,865	-491,349	1,802,515	1,801,965	1,323,613	550
Servicios Profesionales, Científicos, Técnicos y Otros Servicios	5,628,689	135,820	5,764,509	5,748,044	5,708,712	16,465
Servicios Financieros, Bancarios y Comerciales	500,000	-2,876	497,124	482,244	482,244	14,880
Servicios de Instalación, Reparación, Mantenimiento y Conservación	3,589,528	287,939	3,877,467	3,877,116	3,566,068	351
Servicios de Comunicación Social y Publicidad	415,000	8,471	423,471	423,453	128,471	18
Servicios de Traslado y Viáticos	180,000	12,132	192,132	186,217	186,217	5,915
Servicios Oficiales	1,275,400	-10,486	1,264,914	1,253,941	1,253,941	10,974
Otros Servicios Generales	525,600	266,097	791,697	744,217	612,462	47,480
<b>Transferencias, Asignaciones, Subsidios y Otras Ayudas</b>	<b>384,000</b>	<b>3,493,841</b>	<b>3,877,841</b>	<b>1,871,293</b>	<b>1,394,113</b>	<b>2,006,548</b>
Transferencias Internas y Asignaciones al Sector Público	0	0	0	0	0	0
Transferencias al Resto del Sector Público	0	0	0	0	0	0
Subsidios y Subvenciones	0	33,421	33,421	33,421	33,421	0
Ayudas Sociales	384,000	3,460,420	3,844,420	1,837,872	1,360,692	2,006,548
Pensiones y Jubilaciones	0	0	0	0	0	0
Transferencias a Fideicomisos, Mandatos y Otros Análogos	0	0	0	0	0	0
Transferencias a la Seguridad Social	0	0	0	0	0	0
Donativos	0	0	0	0	0	0
Transferencias al Exterior	0	0	0	0	0	0
<b>Bienes Muebles, Inmuebles e Intangibles</b>	<b>105,400</b>	<b>3,177,430</b>	<b>3,282,830</b>	<b>3,277,656</b>	<b>263,618</b>	<b>5,174</b>
Mobiliario y Equipo de Administración	105,400	2,795,792	2,901,192	2,896,108	124,023	5,084
Mobiliario y Equipo Educativo y Recreativo	0	218,212	218,212	218,122	85,279	90
Equipo e Instrumental Médico y de Laboratorio	0	0	0	0	0	0
Vehículos y Equipo de Transporte	0	0	0	0	0	0
Equipo de Defensa y Seguridad	0	0	0	0	0	0

*[Handwritten signature]*



**Cuenta Pública 2025**  
**Universidad Tecnológica el Retoño**  
**Estado Analítico del Ejercicio del Presupuesto de Egresos**  
**Clasificación por Objeto del Gasto (Capítulo y Concepto)**  
**Del 1 de Enero al 31 de Diciembre de 2025**  
**(Cifras en Pesos)**

Concepto	Egresos					Subejercicio
	Aprobado	Ampliaciones/ (Reducciones)	Modificado	Devengado	Pagado	
Maquinaria, Otros Equipos y Herramientas	0	163,425	163,425	163,425	54,316	0
Activos Biológicos	0	0	0	0	0	0
Bienes Inmuebles	0	0	0	0	0	0
Activos Intangibles	0	0	0	0	0	0
<b>Inversión Pública</b>	<b>0</b>	<b>0</b>	<b>0</b>	<b>0</b>	<b>0</b>	<b>0</b>
Obra Pública en Bienes de Dominio Público	0	0	0	0	0	0
Obra Pública en Bienes Propios	0	0	0	0	0	0
Proyectos Productivos y Acciones de Fomento	0	0	0	0	0	0
<b>Inversiones Financieras y Otras Provisiones</b>	<b>0</b>	<b>0</b>	<b>0</b>	<b>0</b>	<b>0</b>	<b>0</b>
Inversiones Para el Fomento de Actividades Productivas	0	0	0	0	0	0
Acciones y Participaciones de Capital	0	0	0	0	0	0
Compra de Títulos y Valores	0	0	0	0	0	0
Concesión de Préstamos	0	0	0	0	0	0
Inversiones en Fideicomisos, Mandatos y Otros Análogos	0	0	0	0	0	0
Otras Inversiones Financieras	0	0	0	0	0	0
Provisiones para Contingencias y Otras Erogaciones Especiales	0	0	0	0	0	0
<b>Participaciones y Aportaciones</b>	<b>0</b>	<b>0</b>	<b>0</b>	<b>0</b>	<b>0</b>	<b>0</b>
Participaciones	0	0	0	0	0	0
Aportaciones	0	0	0	0	0	0
Convenios	0	0	0	0	0	0
<b>Deuda Pública</b>	<b>0</b>	<b>0</b>	<b>0</b>	<b>0</b>	<b>0</b>	<b>0</b>
Amortización de la Deuda Pública	0	0	0	0	0	0
Intereses de la Deuda Pública	0	0	0	0	0	0
Comisiones de la Deuda Pública	0	0	0	0	0	0
Gastos de la Deuda Pública	0	0	0	0	0	0
Costo por Coberturas	0	0	0	0	0	0
Apoyos Financieros	0	0	0	0	0	0
Adeudos de Ejercicios Fiscales Anteriores (Adefas)	0	0	0	0	0	0
<b>Total del Egreso</b>	<b>56,555,436</b>	<b>10,618,478</b>	<b>67,173,914</b>	<b>61,507,365</b>	<b>54,002,697</b>	<b>5,666,549</b>

DR. JORGE ALFREDO GUILLÉN MUÑOZ  
 RECTOR

LIC. REBECA INÉS RODRÍGUEZ BELTRÁN  
 SUPLENTE DE LA DIRECTORA DE ADMINISTRACIÓN Y FINANZAS



**Cuenta Pública 2025**  
**Universidad Tecnológica el Retoño**  
**Estado Analítico del Ejercicio del Presupuesto de Egresos**  
**Clasificación Funcional (Finalidad y Función)**  
**Del 1 de Enero al 31 de Diciembre de 2025**  
**(Cifras en Pesos)**

Concepto	Egresos					Subejercicio
	Aprobado	Ampliaciones/ (Reducciones)	Modificado	Devengado	Pagado	
<b>Gobierno</b>	0	0	0	0	0	0
Legislación	0	0	0	0	0	0
Justicia	0	0	0	0	0	0
Coordinación de la Política de Gobierno	0	0	0	0	0	0
Relaciones Exteriores	0	0	0	0	0	0
Asuntos Financieros y Hacendarios	0	0	0	0	0	0
Seguridad Nacional	0	0	0	0	0	0
Asuntos de Orden Público y de Seguridad Interior	0	0	0	0	0	0
Otros Servicios Generales	0	0	0	0	0	0
<b>Desarrollo Social</b>	56,555,436	10,618,478	67,173,914	61,507,365	54,002,697	5,666,549
Protección Ambiental	0	0	0	0	0	0
Vivienda y Servicios a la Comunidad	0	0	0	0	0	0
Salud	0	0	0	0	0	0
Recreación, Cultura y Otras Manifestaciones Sociales	0	0	0	0	0	0
Educación	56,555,436	10,618,478	67,173,914	61,507,365	54,002,697	5,666,549
Protección Social	0	0	0	0	0	0
Otros Asuntos Sociales	0	0	0	0	0	0
<b>Desarrollo Económico</b>	0	0	0	0	0	0
Asuntos Económicos, Comerciales y Laborales en General	0	0	0	0	0	0
Agropecuaria, Silvicultura, Pesca y Caza	0	0	0	0	0	0
Combustibles y Energía	0	0	0	0	0	0
Minería, Manufacturas y Construcción	0	0	0	0	0	0
Transporte	0	0	0	0	0	0
Comunicaciones	0	0	0	0	0	0
Turismo	0	0	0	0	0	0
Ciencia, Tecnología e Innovación	0	0	0	0	0	0
Otras Industrias y Otros Asuntos Económicos	0	0	0	0	0	0
<b>Otras no Clasificadas en Funciones Anteriores</b>	0	0	0	0	0	0
Transacciones de la Deuda Pública / Costo Financiero de la Deuda	0	0	0	0	0	0
Transferencias, Participaciones y Aportaciones entre Diferentes Niveles y Ordenes de Gobierno	0	0	0	0	0	0
Saneamiento del Sistema Financiero	0	0	0	0	0	0
Adeudos de Ejercicios Fiscales Anteriores	0	0	0	0	0	0
<b>Total del Egreso</b>	<b>56,555,436</b>	<b>10,618,478</b>	<b>67,173,914</b>	<b>61,507,365</b>	<b>54,002,697</b>	<b>5,666,549</b>

DR. JORGE ALFREDO GUILLÉN MUÑOZ  
 RECTOR


LIC. REBECA INÉS RODRÍGUEZ BELTRÁN  
 SUPLENTE DE LA DIRECTORA DE ADMINISTRACION Y FINANZAS



Cuenta Pública 2025  
Universidad Tecnológica el Retoño  
Endeudamiento Neto  
Del 1 de Enero al 31 de Diciembre de 2025  
(Cifras en Pesos)

Identificación de Crédito o Instrumento	Contratación / Colocación	Amortización	Endeudamiento Neto
<b>Créditos Bancarios</b>			
			0
" En el 2025 no se tuvo endeudamiento neto"			0
			0
			0
			0
			0
			0
			0
			0
<b>Total Créditos Bancarios</b>	<b>0</b>	<b>0</b>	<b>0</b>
<b>Otros Instrumentos de Deuda</b>			
			0
			0
			0
			0
			0
			0
			0
			0
			0
			0
			0
			0
			0
<b>Total Otros Instrumentos de Deuda</b>	<b>0</b>	<b>0</b>	<b>0</b>
<b>TOTAL</b>	<b>0</b>	<b>0</b>	<b>0</b>


  
DR. JORGE ALFREDO GUILLÉN MUÑOZ  
RECTOR

  
LIC. REBECA INÉS RODRIGUEZ BELTRÁN  
SUPLENTE DE LA DIRECTORA DE ADMINISTRACION Y



Cuenta Pública 2025  
Universidad Tecnológica el Retoño  
Intereses de la Deuda  
Del 1 de Enero al 31 de Diciembre de 2025  
(Cifras en Pesos)

Identificación de Crédito o Instrumento	Devengado	Pagado
<b>Créditos Bancarios</b>		
"En 2025 no se tuvieron intereses de la Deuda"		
<b>Total de intereses de Créditos Bancarios</b>	<b>0</b>	<b>0</b>
<b>Otros Instrumentos de Deuda</b>		
<b>Total de intereses de Otros Instrumentos de Deuda</b>	<b>0</b>	<b>0</b>
<b>TOTAL</b>	<b>0</b>	<b>0</b>

  
DR. JORGE ALFREDO GULLÉN MUÑOZ  
RECTOR

  
LIC. REBECA INÉS RODRÍGUEZ BELTRÁN  
SUPLENTE DE LA DIRECTORA DE ADMINISTRACION Y FINANZAS




Cuenta Pública 2025  
Universidad Tecnológica el Retoño  
Indicadores de Postura Fiscal  
Del 1 de Enero al 31 de Diciembre de 2025  
(Cifras en pesos)

Concepto	Estimado/Aprobado	Devengado	Recaudado/Pagado
<b>I. Ingresos Presupuestarios</b>	<b>56,555,436</b>	<b>63,777,148</b>	<b>63,777,148</b>
1. Ingresos del Gobierno de la Entidad Federativa	0	0	0
2. Ingresos del Sector Paraestatal	56,555,436	63,777,148	63,777,148
<b>II. Egresos Presupuestarios</b>	<b>56,555,436</b>	<b>61,507,365</b>	<b>54,002,697</b>
3. Egresos del Gobierno de la Entidad Federativa	0	0	0
4. Egresos del Sector Paraestatal	56,555,436	61,507,365	54,002,697
<b>III. Balance Presupuestario (Superávit o Déficit) (III = I - II)</b>	<b>0</b>	<b>2,269,783</b>	<b>9,774,451</b>

Concepto	Estimado/Aprobado	Devengado	Recaudado/Pagado
<b>III. Balance presupuestario (Superávit o Déficit)</b>	<b>0</b>	<b>2,269,783</b>	<b>9,774,451</b>
<b>IV. Intereses, Comisiones y Gastos de la Deuda</b>	<b>0</b>	<b>0</b>	<b>0</b>
<b>V. Balance Primario (Superávit o Déficit) (V= III + IV)</b>	<b>0</b>	<b>2,269,783</b>	<b>9,774,451</b>

Concepto	Estimado/Aprobado	Devengado	Recaudado/Pagado
<b>A. Financiamiento</b>	<b>0</b>	<b>0</b>	<b>0</b>
<b>B. Amortización de la deuda</b>	<b>0</b>	<b>0</b>	<b>0</b>
<b>C. Financiamiento Neto</b>	<b>0</b>	<b>0</b>	<b>0</b>

  
DR. JORGE ALFREDO GUILLÉN MUNOZ  
RECTOR


  
LIC. REBECA INÉS RODRIGUEZ BELTRÁN  
SUPLENTE DE LA DIRECTORA DE ADMINISTRACION Y  
FINANZAS




Cuenta Pública 2025  
Universidad Tecnológica el Retoño  
Flujo de Fondos  
Del 1 de Enero al 31 de Diciembre de 2025  
(Cifras en Pesos)

Concepto	Estimado / Aprobado	Devengado	Recaudado / Pagado
<b>Rubros de Ingresos</b>	<b>56,555,436</b>	<b>63,777,148</b>	<b>63,777,148</b>
Impuestos	0	0	0
Cuotas y Aportaciones de Seguridad Social	0	0	0
Contribuciones de Mejoras	0	0	0
Derechos	0	0	0
Productos	200,000	178,897	178,897
Aprovechamientos	0	0	0
Ingresos por Venta de Bienes, Prestación de Servicios y Otros Ingresos	14,981,000	20,240,754	20,240,754
Participaciones, Aportaciones, Convenios, Incentivos Derivados de la Colaboración Fiscal y Fondos Distintos de Aportaciones	0	0	0
Transferencias, Asignaciones, Subsidios y Subvenciones, y Pensiones y Jubilaciones	41,374,436	43,357,497	43,357,497
Ingresos Derivados de Financiamientos	0	0	0
<b>Capítulos de Gasto</b>	<b>56,555,436</b>	<b>61,507,365</b>	<b>54,002,697</b>
Servicios Personales	39,188,768	37,199,566	36,477,487
Materiales y Suministros	1,262,933	3,502,854	1,520,648
Servicios Generales	156,143,342	15,655,996	14,346,831
Transferencias, Asignaciones, Subsidios y Otras Ayudas	384,000	1,871,293	1,394,113
Bienes Muebles, Inmuebles e Intangibles	105,400	3,277,656	263,618
Inversión Pública	0	0	0
Inversiones Financieras y Otras Provisiones	0	0	0
Participaciones y Aportaciones	0	0	0
Deuda Pública	0	0	0
<b>Total de las operaciones</b>	<b>0</b>	<b>2,269,783</b>	<b>9,774,451</b>

Bajo protesta de decir verdad declaramos que los Estados Financieros y sus notas, son razonablemente correctos y son responsabilidad del emisor.

  
DR. JORGE ALFREDO GUILLÉN MUÑOZ  
RECTOR

  
LIC. REBECA INÉS RODRÍGUEZ BELTRÁN  
SUPLENTE DE LA DIRECTORA DE ADMINISTRACION Y  
FINANZAS



**UNIVERSIDAD TECNOLÓGICA EL RETOÑO**

# **Programática**

CUENTA PÚBLICA 2025



**Cuenta Pública 2025**  
**Universidad Tecnológica el Retoño**  
**Gasto por Categoría Programática**  
**Del 1 de Enero al 31 de Diciembre de 2025**  
**(Cifras en Pesos)**

Concepto	Egresos					Subejercicio
	Aprobado	Ampliaciones/ (Reducciones)	Modificado	Devengado	Pagado	
<b>Programas</b>	<b>56,555,436</b>	<b>10,618,478</b>	<b>67,173,914</b>	<b>61,507,365</b>	<b>54,002,697</b>	<b>5,666,549</b>
<b>Subsidios: Sector Social y Privado o Entidades Federativas y Municipios</b>	<b>0</b>	<b>0</b>	<b>0</b>	<b>0</b>	<b>0</b>	<b>0</b>
Sujetos a Reglas de Operación	0	0	0	0	0	0
Otros Subsidios	0	0	0	0	0	0
<b>Desempeño de las Funciones</b>	<b>6,281,700</b>	<b>3,284,979</b>	<b>9,566,679</b>	<b>7,541,657</b>	<b>6,658,276</b>	<b>2,025,022</b>
Prestación de Servicios Públicos	6,281,700	3,284,979	9,566,679	7,541,657	6,658,276	2,025,022
Provisión de Bienes Públicos	0	0	0	0	0	0
Planeación, seguimiento y evaluación de políticas públicas	0	0	0	0	0	0
Promoción y fomento	0	0	0	0	0	0
Regulación y supervisión	0	0	0	0	0	0
Funciones de las Fuerzas Armadas (Únicamente Gobierno Federal)	0	0	0	0	0	0
Específicos	0	0	0	0	0	0
Proyectos de Inversión	0	0	0	0	0	0
<b>Administrativos y de Apoyo</b>	<b>50,273,736</b>	<b>7,333,498</b>	<b>57,607,234</b>	<b>53,965,708</b>	<b>47,344,421</b>	<b>3,641,527</b>
Apoyo al proceso presupuestario y para mejorar la eficiencia institucional	50,273,736	7,333,498	57,607,234	53,965,708	47,344,421	3,641,527
Apoyo a la función pública y al mejoramiento de la gestión	0	0	0	0	0	0
Operaciones ajenas	0	0	0	0	0	0
<b>Compromisos</b>	<b>0</b>	<b>0</b>	<b>0</b>	<b>0</b>	<b>0</b>	<b>0</b>
Obligaciones de cumplimiento de resolución jurisdiccional	0	0	0	0	0	0
Desastres Naturales	0	0	0	0	0	0
<b>Obligaciones</b>	<b>0</b>	<b>0</b>	<b>0</b>	<b>0</b>	<b>0</b>	<b>0</b>
Pensiones y jubilaciones	0	0	0	0	0	0
Aportaciones a la seguridad social	0	0	0	0	0	0
Aportaciones a fondos de estabilización	0	0	0	0	0	0
Aportaciones a fondos de inversión y reestructura de pensiones	0	0	0	0	0	0
<b>Programas de Gasto Federalizado (Gobierno Federal)</b>	<b>0</b>	<b>0</b>	<b>0</b>	<b>0</b>	<b>0</b>	<b>0</b>
Gasto Federalizado	0	0	0	0	0	0
Participaciones a entidades federativas y municipios	0	0	0	0	0	0
Costo financiero, deuda o apoyos a deudores y ahorradores de la banca	0	0	0	0	0	0
Adeudos de ejercicios fiscales anteriores	0	0	0	0	0	0
<b>Total del Egreso</b>	<b>56,555,436</b>	<b>10,618,478</b>	<b>67,173,914</b>	<b>61,507,365</b>	<b>54,002,697</b>	<b>5,666,549</b>

DR. JORGE ALFREDO GUILLEN MUÑOZ  
 RECTOR

LIC. REBECA INÉS RODRÍGUEZ BELTRÁN  
 SUPLENTE DE LA DIRECTORA DE ADMINISTRACIÓN Y FINANZAS





Cuenta Pública 2025  
 UNIVERSIDAD TECNOLÓGICA EL RETOÑO  
 Egresos por Programas y Proyectos  
 Del 1 de enero al 31 de diciembre de 2025

(Cifras en Pesos)

CLAVE PROGRAMA	PROGRAMA PRESUPUESTAL	CLAVE PROYECTO	DESCRIPCIÓN PROYECTO	DEVENGADO	PRESUPUESTO PROGRAMADO	EFICIENCIA DEL EJERCICIO
10224	PROGRAMA DE GESTIÓN UNIVERSITARIA	100	GESTIÓN UNIVERSITARIA	\$ 1,837,257.54	\$ 1,863,078.00	99%
		101	ORDEN SOCIAL INSTITUCIONAL	\$ 675,073.63	\$ 675,258.58	100%
		102	SERVICIOS GENERALES	\$ 6,984,623.02	\$ 7,000,494.67	100%
		103	INFRAESTRUCTURA CONSERVACIÓN Y MANTENIMIENTO	\$ 1,429,252.93	\$ 1,429,433.29	100%
		104	PLAN DE CAPACITACIÓN	\$ 135,216.64	\$ 136,056.40	99%
		105	PLANEACIÓN Y EVALUACIÓN	\$ -	\$ -	0%
		106	EQUIPAMIENTO Y MEJORA INFRAESTRUCTURA INSTITUCIONAL	\$ 4,011,919.92	\$ 4,044,418.48	99%
		201	NÓMINA OIC	\$ 640,638.31	\$ 951,540.00	67%
10228	U006 UNIVERSIDADES TECNOLOGICAS SUBSIDIOS ORGANISMOS DESCENTRALIZADOS ESTATALES	200	NÓMINA UTR	\$ 37,143,720.77	\$ 39,594,142.19	94%
		202	GASTOS OPERACIÓN U006	\$ 1,108,004.98	\$ 1,912,812.81	58%
10225	PROGRAMA ACADÉMICO	300	FORTALECIMIENTO ACADÉMICO	\$ 1,293,445.98	\$ 1,297,258.23	100%
		301	FORMACIÓN INTEGRAL ACADÉMICA	\$ 30,531.34	\$ 41,306.77	74%
		302	INDUSTRIA 4.0	\$ 604,063.30	\$ 605,831.71	100%
10226	PROGRAMA DE VINCULACIÓN Y EXTENSIÓN UNIVERSITARIA	400	CENTRO IDIOMAS	\$ 2,365,398.98	\$ 2,365,398.98	100%
		401	PROMOCIÓN INSTITUCIONAL	\$ 490,870.62	\$ 490,871.02	100%
		402	EXTENSIÓN UNIVERSITARIA SECTOR PRODUCTIVO Y SOCIAL	\$ 960,450.17	\$ 970,639.24	99%
		403	MOVILIDAD	\$ 1,048,416.99	\$ 3,046,893.26	34%
		404	ESTADÍAS	\$ 748,480.06	\$ 748,480.06	100%
TOTAL DEL GASTO				\$ 61,507,365.18	\$ 67,173,913.69	92%

DR. JORGE ALFREDO GUILLEN MUÑOZ  
 RECTOR

LIC. REBECA INÉS RODRIGUEZ BELTRÁN  
 SUPLENTE DE LA DIRECTORA DE ADMINISTRACION Y FINANZAS



Secretaría de  
Planeación, Participación  
y Desarrollo



**BIS**  
UNIVERSITIES

Cuenta Pública  
Universidad Tecnológica el Retoño  
Indicadores de Resultados  
Del 1o de enero al 31 de diciembre de 2025  
Cifras en Pesos

# SISTEMA DE EVALUACIÓN DEL DESEMPEÑO (SED)

## EVALUACIÓN DE INDICADORES DEL PROGRAMA PRESUPUESTARIO

CUARTA EVALUACIÓN TRIMESTRAL. Octubre/Diciembre 2025

Dependencia: 58. UTR. Universidad Tecnológica El Retoño.

Unidad Ejecutora: 580301 Dirección Académica

No. del Programa Presupuestario: 12675 Alineación Institucional: 00047 Impulso a la Educación

Programa Presupuestario (Pp): Programa Académico

Clasificadores CONAC (Consejo Nacional de Armonización Contable)	Clasificador Funcional del Gasto			Clasificador Programático				Ejercicio Fiscal  2025
	Finalidad	Función	Subfunción	Programa	Subprograma	Nomenclatura	Descripción	
	2. Desarrollo Social	2.3. Salud	2.3.2. Prestación de servicios de salud a la persona	2. Desempeño de las Funciones	2.2. Provisión de Bienes Públicos	B	Actividades que se realizan para crear, fabricar y/o elaborar bienes que son competencia del Sector Público. Incluye las actividades relacionadas con al compra de materias primas que se industrializan o transforman, para su posterior distribución a la pob	

Objetivo del Programa (Resumen Narrativo Nivel Fin) Contribuir a un Estado Humano e Incluyente mediante el programa Académico que apoyará a la cobertura en la Educación Superior en el Estado

Resumen Narrativo del Propósito: Alumnos inscritos, en los programas de Técnico Superior Universitario, Licenciatura e Ingeniería de la Universidad Tecnológica El Retoño tienen un alto índice de inserción laboral y esto detona el desarrollo de empresas locales.


Resumen Narrativo del Componente: Alumnos de Lic-Ing con segundo idioma acreditado

Información Financiera:	Presupuesto Original	Ampliación/Reducción	Presupuesto Modificado	Presupuesto Ejercido	% de Presupuesto Ejercido
	\$1,607,200.00	201,004.71	1,944,396.71	\$1,928,040.62	99.16 %

Observaciones Información Financiera:

  
M. en A.P. Cecilia Miguelina Ruiz Robles

Directora General de Evaluación y Seguimiento Institucional

  
M.A.N. Fernando Tadeo Rodríguez

Responsable del Indicador nivel Componente

  
Mta. Dulce María Esquivel Sánchez.

Revisado y Evaluado por



# SISTEMA DE EVALUACIÓN DEL DESEMPEÑO (SED)

## EVALUACIÓN DE INDICADORES DEL PROGRAMA PRESUPUESTARIO

CUARTA EVALUACIÓN TRIMESTRAL. Octubre/Diciembre 2025

Indicador de Nivel: Componente

INDICADOR NIVEL COMPONENTE							
NOMBRE	DESCRIPCIÓN	MÉTODO DE CÁLCULO	TIPO	SENTIDO DEL INDICADOR	DIMENSIÓN A MEDIR	% DE AVANCE INDICADOR	VALOR DE LA META ANUAL
Porcentaje de alumnos de Lic-Ing acreditados en un segundo idioma.	Alumnos egresados de Lic. e Ing. que tienen su segundo idioma acreditado	(Alumnos de Lic-Ing acreditados en un segundo idioma/ número de alumnos de Lic-Ing que presentaron el examen de acreditación de segundo idioma) *100	Gestión	Ascendente	c. Calidad	111.07 %	70% (99 alumnos)

### Criterios para la Evaluación del Indicador (CREMAA)

Claridad	Relevancia	Economía	Monitoreable	Adecuado	Aportación Marginal	Total
5	5	5	5	5	5	30
El indicador mide con claridad la problemática presentada por el Pp además cumple con su lógica vertical dentro de los niveles de la MIR de forma coherente, también muestra y justifica el cumplimiento de las Metas del Pp.	El indicador cumple con la meta establecida en el periodo, de los productos o servicios entregados por el programa.	El indicador muestra el cumplimiento de metas en congruencia con el presupuesto ejercido durante el periodo para el cumplimiento del objetivo del programa.	Los medios de Verificación del indicador de medición son claros, comprobables y actualizados y se encuentran directamente relacionados con el indicador. Cualquier persona puede consultar y comprobar la validez y veracidad de la información.	El indicador cumple en tiempo y forma con las metas anuales planeadas y establecidas para el logro de objetivos del programa.	El programa cuenta con indicadores que contienen información adicional; además, los supuestos planteados contribuyen al análisis y consistencia de la MIR para el logro de objetivos del programa.	

Aspectos Susceptibles de Mejora conforme a la Evaluación Trimestral

Nota: La medición de cada criterio puede ser calificado en una escala de 1 a 5 (siendo el 5 el de mejor calificación).

M. en A.P. Cecilia Miguelina Ruiz Robles

Directora General de Evaluación y Seguimiento Institucional

Responsable del Indicador nivel Componente

Revisado y Evaluado por

*Handwritten notes:*  
 fe  
 cl



# SISTEMA DE EVALUACIÓN DEL DESEMPEÑO (SED)

## EVALUACIÓN DE INDICADORES DEL PROGRAMA PRESUPUESTARIO

CUARTA EVALUACIÓN TRIMESTRAL. Octubre/Diciembre 2025

Nombre de la Actividad: - Acreditación de alumnos en el segundo idioma.

Indicador Nivel Actividad: Porcentaje de alumnos acreditados en el segundo idioma.

Unidad de Medida Alumno

META ANUAL	AVANCE DE LAS METAS							
	PROGRAMADO				REALIZADO			
	1° Trimestre	2° Trimestre	3° Trimestre	4° Trimestre	1° Trimestre	2° Trimestre	3° Trimestre	4° Trimestre
70.00	0	0	70	0	0	0	70	0

Observaciones de la Dependencia Ejecutora:

Nombre de la Actividad: - Incremento de la matrícula con idioma Inglés

Indicador Nivel Actividad: Porcentaje de matrícula que incremento el nivel del idioma inglés u otro idioma

Unidad de Medida Alumno

META ANUAL	AVANCE DE LAS METAS							
	PROGRAMADO				REALIZADO			
	1° Trimestre	2° Trimestre	3° Trimestre	4° Trimestre	1° Trimestre	2° Trimestre	3° Trimestre	4° Trimestre
70.00	0	0	70	0	0	0	86	0

Observaciones de la Dependencia Ejecutora: Más egresados de ING-LIC obtuvieron su nivel de inglés aprobado por el British Council.

M. en A.P. Cecilia Miguelina Ruiz Robles

Directora General de Evaluación y Seguimiento Institucional



M.A.N. Fernando Tadeo Rodríguez

Responsable del Indicador nivel Componente

Mtra. Dulce María Esquivel Sánchez.

Revisado y Evaluado por



Secretaría de  
Planeación, Participación  
y Desarrollo

# SISTEMA DE EVALUACIÓN DEL DESEMPEÑO (SED)

## EVALUACIÓN DE INDICADORES DEL PROGRAMA PRESUPUESTARIO

CUARTA EVALUACIÓN TRIMESTRAL. Octubre/Diciembre 2025

Dependencia: 58. UTR. Universidad Tecnológica El Retoño.

Unidad Ejecutora: 580301 Dirección Académica

No. del Programa Presupuestario: 12675 Alineación Institucional: 00047 Impulso a la Educación

Programa Presupuestario (Pp): Programa Académico

Clasificadores CONAC (Consejo Nacional de Armonización Contable)	Clasificador Funcional del Gasto			Clasificador Programático				Ejercicio Fiscal
	Finalidad	Función	Subfunción	Programa	Subprograma	Nomenclatura	Descripción	
	2. Desarrollo Social	2.3. Salud	2.3.2. Prestación de servicios de salud a la persona	2. Desempeño de las Funciones	2.2. Provisión de Bienes Públicos	B	Actividades que se realizan para crear, fabricar y/o elaborar bienes que son competencia del Sector Público. Incluye las actividades relacionadas con al compra de materias primas que se industrializan o transforman, para su posterior distribución a la pob	2025

Objetivo del Programa (Resumen Narrativo Nivel Fin) Contribuir a un Estado Humano e Incluyente mediante el programa Académico que apoyará a la cobertura en la Educación Superior en el Estado

Resumen Narrativo del Propósito: Alumnos inscritos, en los programas de Técnico Superior Universitario, Licenciatura e Ingeniería de la Universidad Tecnológica El Retoño tienen un alto índice de inserción laboral y esto detona el desarrollo de empresas locales.

Resumen Narrativo del Componente: Programa de capacitación ejecutado

Presupuesto Original	Ampiación/Reducción	Presupuesto Modificado	Presupuesto Ejercido	% de Presupuesto Ejercido
\$1,607,200.00	201,004.71	1,944,396.71	\$1,926,040.62	99.16 %

Observaciones Información Financiera:

*[Handwritten signature]*

*[Handwritten signature]*

M. en A.P. Cecilia Miguelina Ruiz Robles

Directora General de Evaluación y Seguimiento Institucional

*[Large handwritten signature]*

M.A.N. Fernando Jairo Rodríguez

Responsable del Indicador nivel Componente

*[Handwritten signature]*

Mtra. Dulce María Esquivel Sánchez.

Revisado y Evaluado por



# SISTEMA DE EVALUACIÓN DEL DESEMPEÑO (SED)

## EVALUACIÓN DE INDICADORES DEL PROGRAMA PRESUPUESTARIO

CUARTA EVALUACIÓN TRIMESTRAL. Octubre/Diciembre 2025

Indicador de Nivel: Componente

INDICADOR NIVEL COMPONENTE							
NOMBRE	DESCRIPCIÓN	MÉTODO DE CÁLCULO	TIPO	SENTIDO DEL INDICADOR	DIMENSIÓN A MEDIR	% DE AVANCE INDICADOR	VALOR DE LA META ANUAL
Porcentaje de avance en la ejecución del programa de capacitación docente	Son las y los docentes de tiempo completo y asignatura que laboran en la Institución que recibieron capacitación	(Capacitaciones ejecutadas/ capacitaciones planeadas) *100	Gestión	Ascendente	c. Calidad	100.00 %	100% (1 programa de capacitación)

### Criterios para la Evaluación del Indicador (CREMAA)

Claridad	Relevancia	Economía	Monitoreable	Adecuado	Aportación Marginal	Total
5	5	5	5	5	5	30
El indicador mide con claridad la problemática presentada por el Pp además cumple con su lógica vertical dentro de los niveles de la MIR de forma coherente, también muestra y justifica el cumplimiento de las Metas del Pp	El indicador cumple con la meta establecida en el periodo, de los productos o servicios entregados por el programa.	El indicador muestra el cumplimiento de metas en congruencia con el presupuesto ejercido durante el periodo para el cumplimiento del objetivo del programa.	Los medios de verificación del indicador de medición son claros, comprobables y actualizados y se encuentran directamente relacionados con el indicador. Cualquier persona puede consultar y comprobar la validez y veracidad de la información.	El indicador cumple en tiempo y forma con las metas anuales planeadas y establecidas para el logro de objetivos del programa.	El programa cuenta con indicadores que contienen información adicional; además, los supuestos planeados contribuyen al análisis y consistencia de la MIR para el logro de objetivos del programa	

Aspectos Susceptibles de Mejora conforme a la Evaluación Trimestral

Nota: La medición de cada criterio puede ser calificado en una escala de 1 a 5 (siendo el 5 el de mejor calificación).

M. en A.P. Cecilia Miguelina Ruiz Robles

Directora General de Evaluación y Seguimiento Institucional

Responsable del Indicador nivel Componente

Revisado y Evaluado por



# SISTEMA DE EVALUACIÓN DEL DESEMPEÑO (SED)

## EVALUACIÓN DE INDICADORES DEL PROGRAMA PRESUPUESTARIO

CUARTA EVALUACIÓN TRIMESTRAL. Octubre/Diciembre 2025

Nombre de la Actividad: - Capacitación docente

Indicador Nivel Actividad: Porcentaje de docentes capacitados

Unidad de Medida Docente

META ANUAL	PROGRAMADO				AVANCE DE LAS METAS			
	1° Trimestre	2° Trimestre	3° Trimestre	4° Trimestre	1° Trimestre	2° Trimestre	3° Trimestre	4° Trimestre
30.00	0	10	10	10	0	10	10	10

Observaciones de la Dependencia Ejecutora:

Nombre de la Actividad: - Instauración de comunidades académicas de aprendizaje colaborativo.

Indicador Nivel Actividad: Porcentaje de comunidades académicas instauradas

Unidad de Medida Comunidad

META ANUAL	PROGRAMADO				AVANCE DE LAS METAS			
	1° Trimestre	2° Trimestre	3° Trimestre	4° Trimestre	1° Trimestre	2° Trimestre	3° Trimestre	4° Trimestre
100.00	0	33	33	34	0	33	33	34

Observaciones de la Dependencia Ejecutora:

Nombre de la Actividad: - Otorgamiento de capacitaciones

Indicador Nivel Actividad: Porcentaje de capacitaciones otorgadas.

Unidad de Medida Capacitación

META ANUAL	PROGRAMADO				AVANCE DE LAS METAS			
	1° Trimestre	2° Trimestre	3° Trimestre	4° Trimestre	1° Trimestre	2° Trimestre	3° Trimestre	4° Trimestre
100.00	0	40	40	20	0	40	40	20

Observaciones de la Dependencia Ejecutora:

M. en A.P. Cecilia Miguelina Ruiz Robles

Directora General de Evaluación y Seguimiento Institucional

M.A.N. Fernando Tadeo Rodríguez

Responsable del Indicador nivel Componente

Mtra. Dulce María Esquivel Sánchez.

Revisado y Evaluado por



Secretaría de  
**Planeación, Participación  
y Desarrollo**

# SISTEMA DE EVALUACIÓN DEL DESEMPEÑO (SED)

## EVALUACIÓN DE INDICADORES DEL PROGRAMA PRESUPUESTARIO

CUARTA EVALUACIÓN TRIMESTRAL. Octubre/Diciembre 2025

Dependencia: 58. UTR. Universidad Tecnológica El Retoño.

Unidad Ejecutora: 580301 Dirección Académica

No. del Programa Presupuestario: 12675 Alineación Institucional: 00047 Impulso a la Educación

Programa Presupuestario (Pp): Programa Académico

Clasificadores CONAC (Consejo Nacional de Armonización Contable)	Clasificador Funcional del Gasto			Clasificador Programático				Ejercicio Fiscal
	Finalidad	Función	Subfunción	Programa	Subprograma	Nomenclatura	Descripción	
	2. Desarrollo Social	2.3. Salud	2.3.2. Prestación de servicios de salud a la persona	2. Desempeño de las Funciones	2.2. Provisión de Bienes Públicos	B	Actividades que se realizan para crear, fabricar y/o elaborar bienes que son competencia del Sector Público. Incluye las actividades relacionadas con al compra de materias primas que se industrializan o transforman, para su posterior distribución a la pob	2025

Objetivo del Programa (Resumen Narrativo Nivel Fin) Contribuir a un Estado Humano e Incluyente mediante el programa Académico que apoyará a la cobertura en la Educación Superior en el Estado

Resumen Narrativo del Propósito: Alumnos inscritos, en los programas de Técnico Superior Universitario, Licenciatura e Ingeniería de la Universidad Tecnológica El Retoño tienen un alto índice de inserción laboral y esto detonó el desarrollo de empresas locales.

Resumen Narrativo del Componente: Alumnos de Lic. e Ing. egresados

Información Financiera:	Presupuesto Original	Ampliación/Reducción	Presupuesto Modificado	Presupuesto Ejercido	% de Presupuesto Ejercido
	\$1,607,200.00	201,004.71	1,944,396.71	\$1,928,040.62	99.16 %

Observaciones Información Financiera:

*Handwritten signature/initials*

*Handwritten signature of Cecilia Miguelina Ruiz Robles*

M. en A.P. Cecilia Miguelina Ruiz Robles

Directora General de Evaluación y Seguimiento Institucional

*Large handwritten signature of M.A.N. Fernando Tadeo Rodríguez*

M.A.N. Fernando Tadeo Rodríguez

Responsable del Indicador nivel Componente

*Handwritten signature of Mtra. Dulce María Esquivel Sánchez*

Mtra. Dulce María Esquivel Sánchez.

Revisado y Evaluado por



# SISTEMA DE EVALUACIÓN DEL DESEMPEÑO (SED)

## EVALUACIÓN DE INDICADORES DEL PROGRAMA PRESUPUESTARIO

CUARTA EVALUACIÓN TRIMESTRAL. Octubre/Diciembre 2025

Indicador de Nivel: Componente

INDICADOR NIVEL COMPONENTE								
NOMBRE	DESCRIPCIÓN	MÉTODO DE CÁLCULO	TIPO	SENTIDO DEL INDICADOR	DIMENSIÓN A MEDIR	% DE AVANCE INDICADOR	VALOR DE LA META ANUAL	
Porcentaje de eficiencia terminal Lic e Ing.	La eficiencia terminal permite conocer el número de alumnos que terminan un nivel educativo de manera regular.	(Alumnos egresados de Lic. e Ing. / número de alumnos de Lic. e Ing inscritos en su cohorte) *100	Gestión	Ascendente	a. Eficacia	96.94 %	98% (140 alumnos)	

### Criterios para la Evaluación del Indicador (CREMAA)

Claridad	Relevancia	Economía	Monitoreable	Adecuado	Aportación Marginal	Total
5	5	5	5	5	5	30
El indicador mide con claridad la problemática presentada por el Pp además cumple con su lógica vertical dentro de los niveles de la MIR de forma coherente, también muestra y justifica el cumplimiento de las Metas del Pp.	El indicador cumple con la meta establecida en el periodo, de los productos o servicios entregados por el programa.	El indicador muestra el cumplimiento de metas en congruencia con el presupuesto ejercido durante el periodo para el cumplimiento del objetivo del programa.	Los medios de verificación del indicador de medición son claros, comprobables y actualizados y se encuentran directamente relacionados con el indicador. Cualquier persona puede consultar y comprobar la validez y veracidad de la información.	El indicador cumple en tiempo y forma con las metas anuales planeadas y establecidas para el logro de objetivos del programa.	El programa cuenta con indicadores que contienen información adicional; además, los supuestos planeados contribuyen al análisis y concistencia de la MIR para el logro de objetivos del programa.	

Aspectos Susceptibles de Mejora conforme a la Evaluación Trimestral

Nota: La medición de cada criterio puede ser calificado en una escala de 1 a 5 (siendo el 5 el de mejor calificación).

M. en A.P. Cecilia Miguelina Ruiz Robles

Directora General de Evaluación y Seguimiento Institucional

M.A.N. Fernando Tadeo Rodríguez

Responsable del Indicador nivel Componente

Mtra. Dulce María Esquivel Sánchez.

Revisado y Evaluado por



# SISTEMA DE EVALUACIÓN DEL DESEMPEÑO (SED)

## EVALUACIÓN DE INDICADORES DEL PROGRAMA PRESUPUESTARIO

CUARTA EVALUACIÓN TRIMESTRAL. Octubre/Diciembre 2025

Nombre de la Actividad: - Atención a los estudiantes de nuevo ingreso en riesgo de deserción.

Indicador Nivel Actividad: Porcentaje de alumnos de nuevo ingreso en riesgo de deserción atendidos

Unidad de Medida Alumno

META ANUAL	PROGRAMADO				AVANCE DE LAS METAS			
	1° Trimestre	2° Trimestre	3° Trimestre	4° Trimestre	1° Trimestre	2° Trimestre	3° Trimestre	4° Trimestre
80.00	0	0	0	80	0	0	0	80

Observaciones de la Dependencia Ejecutora:

Nombre de la Actividad: - Eficiencia terminal nivel LIC-ING

Indicador Nivel Actividad: Porcentaje de la eficiencia terminal LIC-ING

Unidad de Medida Alumno

META ANUAL	PROGRAMADO				AVANCE DE LAS METAS			
	1° Trimestre	2° Trimestre	3° Trimestre	4° Trimestre	1° Trimestre	2° Trimestre	3° Trimestre	4° Trimestre
98.00	0	0	98	0	0	0	86	0

Observaciones de la Dependencia Ejecutora: Se tuvieron más bajas por cohorte de las esperadas en las Estadías en Lic e Ing.

Nombre de la Actividad: - Participación alumnos en actividades para desarrollar SOFT-HARD Skills

Indicador Nivel Actividad: Porcentaje de alumnos participando en actividades para desarrollar SOFT-HARD Skills

Unidad de Medida Porcentaje

META ANUAL	PROGRAMADO				AVANCE DE LAS METAS			
	1° Trimestre	2° Trimestre	3° Trimestre	4° Trimestre	1° Trimestre	2° Trimestre	3° Trimestre	4° Trimestre
55.00	0	55	55	55	0	55	55	55

Observaciones de la Dependencia Ejecutora:

M. en A.P. Cecilia Miguelina Ruiz Robles

Directora General de Evaluación y Seguimiento Institucional

M.A.N. Fernando Tadeo Rodriguez

Responsable del Indicador nivel Componente

Mtra. Dulce María Esquivel Sánchez.

Revisado y Evaluado por



# SISTEMA DE EVALUACIÓN DEL DESEMPEÑO (SED)

## EVALUACIÓN DE INDICADORES DEL PROGRAMA PRESUPUESTARIO

CUARTA EVALUACIÓN TRIMESTRAL. Octubre/Diciembre 2025

Nombre de la Actividad: Participación de alumnos en las actividades STEAM.

Indicador Nivel Actividad: Porcentaje de alumnos participando en actividades STEAM

Unidad de Medida Alumno

META ANUAL	AVANCE DE LAS METAS							
	PROGRAMADO				REALIZADO			
	1° Trimestre	2° Trimestre	3° Trimestre	4° Trimestre	1° Trimestre	2° Trimestre	3° Trimestre	4° Trimestre
165.00	0	55	55	55	0	55	55	55

Observaciones de la Dependencia Ejecutora:

*Handwritten signature*



*Handwritten signature of Cecilia Miguelina Ruiz Robles*

M. en A.P. Cecilia Miguelina Ruiz Robles

Directora General de Evaluación y Seguimiento Institucional

*Large handwritten signature of M.A.M. Fernando Tadeo Rodríguez*

M.A.M. Fernando Tadeo Rodríguez

Responsable del Indicador nivel Componente

*Handwritten signature of Mtra. Dulce María Esquivel Sánchez*

Mtra. Dulce María Esquivel Sánchez.

Revisado y Evaluado por



Secretaría de  
Planeación, Participación  
y Desarrollo

# SISTEMA DE EVALUACIÓN DEL DESEMPEÑO (SED)

## EVALUACIÓN DE INDICADORES DEL PROGRAMA PRESUPUESTARIO

CUARTA EVALUACIÓN TRIMESTRAL. Octubre/Diciembre 2025

Dependencia: 58. UTR. Universidad Tecnológica El Retoño.

Unidad Ejecutora: 580301 Dirección Académica

No. del Programa Presupuestario: 12675 Alineación Institucional: 00047 Impulso a la Educación

Programa Presupuestario (Pp): Programa Académico

Clasificadores CONAC (Consejo Nacional de Armonización Contable)	Clasificador Funcional del Gasto			Clasificador Programático				Ejercicio Fiscal  2025
	Finalidad	Función	Subfunción	Programa	Subprograma	Nomenclatura	Descripción	
	2. Desarrollo Social	2.3. Salud	2.3.2. Prestación de servicios de salud a la persona	2. Desempeño de las Funciones	2.2. Provisión de Bienes Públicos	B	Actividades que se realizan para crear, fabricar y/o elaborar bienes que son competencia del Sector Público. Incluye las actividades relacionadas con al compra de materias primas que se industrializan o transforman, para su posterior distribución a la pcb	

Objetivo del Programa (Resumen Narrativo Nivel Fin) Contribuir a un Estado Humano e Incluyente mediante el programa Académico que apoyará a la cobertura en la Educación Superior en el Estado

Resumen Narrativo del Propósito: Alumnos inscritos, en los programas de Técnico Superior Universitario, Licenciatura e Ingeniería de la Universidad Tecnológica El Retoño tienen un alto índice de inserción laboral y esto detonó el desarrollo de empresas locales.

Resumen Narrativo del Componente: Programas Educativos acreditados

Presupuesto Original	Ampliación/Reducción	Presupuesto Modificado	Presupuesto Ejercido	% de Presupuesto Ejercido
\$1,607,200.00	201,004.71	1,944,396.71	\$1,928,040.62	99.16 %

Observaciones Información Financiera:

M. en A.P. Cecilia Miguelina Ruiz Robles

Directora General de Evaluación y Seguimiento Institucional

M.A.N. Fernando Tadeo Rodríguez

Responsable del Indicador nivel Componente

Mtra. Dulce María Esquivel Sánchez.

Revisado y Evaluado por



# SISTEMA DE EVALUACIÓN DEL DESEMPEÑO (SED)

## EVALUACIÓN DE INDICADORES DEL PROGRAMA PRESUPUESTARIO

CUARTA EVALUACIÓN TRIMESTRAL. Octubre/Diciembre 2025

Indicador de Nivel: Componente

INDICADOR NIVEL COMPONENTE								
NOMBRE	DESCRIPCIÓN	MÉTODO DE CÁLCULO	TIPO	SENTIDO DEL INDICADOR	DIMENSIÓN A MEDIR	% DE AVANCE INDICADOR	VALOR DE LA META ANUAL	
Porcentaje de programas Educativos acreditados por organismos del COPAES.	Son los programas acreditados por algún Órgano certificador aprobado por el COPAES.	(Número de Programas Educativos acreditados por Organismos del COPAES/Número de Programas Educativos acreditables)*100	Gestión	Ascendente	c. Calidad	115.39 %	92% (3 Programas)	

### Criterios para la Evaluación del Indicador (CREMAA)

Claridad	Relevancia	Economía	Monitoreable	Adecuado	Aportación Marginal	Total
5	5	5	5	5	5	30
El indicador mide con claridad la problemática presentada por el Pp además cumple con su lógica vertical dentro de los niveles de la MIR de forma coherente, también muestra y justifica el cumplimiento de las Metas del Pp.	El indicador cumple con la meta establecida en el periodo, de los productos o servicios entregados por el programa.	El indicador muestra el cumplimiento de metas en congruencia con el presupuesto ejercido durante el periodo para el cumplimiento del objetivo del programa.	Los medios de verificación del indicador de medición son claros, comprobables y actualizados y se encuentran directamente relacionados con el indicador. Cualquier persona puede consultar y comprobar la validez y veracidad de la información.	El indicador cumple en tiempo y forma con las metas anuales planeadas y establecidas para el logro de objetivos del programa.	El programa cuenta con indicadores que contienen información adicional; además, los supuestos planteados contribuyen al análisis y concistencia de la MIR para el logro de objetivos del programa.	

Aspectos Susceptibles de Mejora conforme a la Evaluación Trimestral

Nota: La medición de cada criterio puede ser calificada en una escala de 1 a 5 (siendo el 5 el de mejor calificación).

M. en A.P. Cecilia Miguelina Ruiz Robles

Directora General de Evaluación y Seguimiento Institucional

M.A.N. Fernando Tadeo Rodríguez

Responsable del Indicador nivel Componente

Mira Dulce María Esquivel Sánchez.

Revisado y Evaluado por

*Handwritten notes:*  
ca  
He



# SISTEMA DE EVALUACIÓN DEL DESEMPEÑO (SED)

## EVALUACIÓN DE INDICADORES DEL PROGRAMA PRESUPUESTARIO

CUARTA EVALUACIÓN TRIMESTRAL. Octubre/Diciembre 2025

Nombre de la Actividad: - Integración de las carpetas de Programas Educativos

Indicador Nivel Actividad: Porcentaje de carpetas integradas de Programas Educativos para revisión de los organismos acreditadores

Unidad de Medida Carpeta

META ANUAL	AVANCE DE LAS METAS							
	PROGRAMADO				REALIZADO			
	1° Trimestre	2° Trimestre	3° Trimestre	4° Trimestre	1° Trimestre	2° Trimestre	3° Trimestre	4° Trimestre
92.00	0	0	0	92	0	0	0	75

Observaciones de la Dependencia Ejecutora: Por cuestiones presupuestales solamente se acreditó uno de los tres programas planeados.

Nombre de la Actividad: - Ofrecimiento de programas educativos con AST

Indicador Nivel Actividad: Porcentaje programas educativos ofertados con AST

Unidad de Medida Programa Educativo

META ANUAL	AVANCE DE LAS METAS							
	PROGRAMADO				REALIZADO			
	1° Trimestre	2° Trimestre	3° Trimestre	4° Trimestre	1° Trimestre	2° Trimestre	3° Trimestre	4° Trimestre
67.00	0	0	0	67	0	0	0	100

Observaciones de la Dependencia Ejecutora: Se pudo generar el Análisis Situacional del Trabajo (AST) para los programas del nuevo modelo educativo para llegar a la totalidad de los programas con estudio AST.


M. en A.P. Cecilia Miguelina Ruiz Robles

Directora General de Evaluación y Seguimiento Institucional

M.A.M. Fernando Tadeo Rodríguez  
Responsable del Indicador nivel Componente

Mtra. Dulce María Esquivel Sánchez.

Revisado y Evaluado por



Secretaría de  
Planeación, Participación  
y Desarrollo

# SISTEMA DE EVALUACIÓN DEL DESEMPEÑO (SED)

## EVALUACIÓN DE INDICADORES DEL PROGRAMA PRESUPUESTARIO

CUARTA EVALUACIÓN TRIMESTRAL. Octubre/Diciembre 2025

Dependencia: 58. UTR. Universidad Tecnológica El Retoño

Unidad Ejecutora: 580401 Dirección de Vinculación y extensión

No. del Programa Presupuestario: 12677 Alineación Institucional: 00047 Impulso a la Educación

Programa Presupuestario (Pp): Programa de Vinculación y Extensión Universitaria

Clasificadores CONAC (Consejo Nacional de Armonización Contable)	Clasificador Funcional del Gasto			Clasificador Programático				Ejercicio Fiscal
	Finalidad	Fundón	Subfunción	Programa	Subprograma	Nomenclatura	Descripción	
	2. Desarrollo Social	2.5. Educación	2.5.3. Educación superior	2. Desempeño de las Funciones	2.1. Prestación de Servicios Públicos	E	Actividades del sector público, que realiza en forma directa, regular y continua, para satisfacer demandas de la sociedad, de interés general. Atendiendo a las personas en sus diferentes esferas jurídicas, a través de las siguientes finalidades: i) Funcio	2025

Objetivo del Programa (Resumen Narrativo Nivel Fin) Contribuir a un Estado Humano e Incluyente mediante el programa de Vinculación y Extensión Universitaria que apoyará a una adecuada inserción laboral de los egresados.

Resumen Narrativo del Propósito: Alumnos inscritos, en los programas de Técnico Superior Universitario, Licenciatura e Ingeniería de la Universidad Tecnológica El Retoño tienen un alto índice de inserción laboral y esto detona el desarrollo de empresas locales.

Resumen Narrativo del Componente: Alumnos en movilidad internacional enviados

Presupuesto Original	Ampliación/Reducción	Presupuesto Modificado	Presupuesto Ejercido	% de Presupuesto Ejercido
\$4,674,500.00	677,967.08	7,795,011.24	\$5,136,437.11	65.89 %

Observaciones Información Financiera: El importe registrado de disminución corresponde a la reasignación de recursos debido a la modificación de la parte Estatal del Convenio de operación de Universidades Tecnológicas U006 (Disminución) notificado mediante correo electrónico el día 11 de marzo 2025 por el área de Convenios Federales

*[Handwritten signature]*

*[Handwritten signature]*  
M. en A.P. Cecilia Miguelina Ruiz Robles

Directora General de Evaluación y Seguimiento Institucional

*[Handwritten signature]*  
M.A.N. Fernando Tadeo Rodríguez

Responsable del indicador nivel Componente

*[Handwritten signature]*  
Mtra. Dulce María Esquivel Sánchez.

Revisado y Evaluado por



# SISTEMA DE EVALUACIÓN DEL DESEMPEÑO (SED)

## EVALUACIÓN DE INDICADORES DEL PROGRAMA PRESUPUESTARIO

CUARTA EVALUACIÓN TRIMESTRAL. Octubre/Diciembre 2025

Indicador de Nivel: Componente

INDICADOR NIVEL COMPONENTE								
NOMBRE	DESCRIPCIÓN	MÉTODO DE CÁLCULO	TIPO	SENTIDO DEL INDICADOR	DIMENSIÓN A MEDIR	% DE AVANCE INDICADOR	VALOR DE LA META ANUAL	
Porcentaje de alumnos en Movilidad Internacional	Alumnos que participan en la Movilidad Internacional cursando algún cuatrimestre o materia en el extranjero.	(Número de alumnos en movilidad / Número de alumnos inscritos)*100	Gestión	Descendente	c. Calidad	106.19 %	1.4% (15 alumnos)	

### Criterios para la Evaluación del Indicador (CREMAA)

Claridad	Relevancia	Economía	Monitoreable	Adecuado	Aportación Marginal	Total
5	5	5	5	5	5	30
El indicador mide con claridad la problemática presentada por el Pp además cumple con su lógica vertical dentro de los niveles de la MIR de forma coherente, también muestra y justifica el cumplimiento de las Metas del Pp.	El indicador cumple con la meta establecida en el periodo, de los productos o servicios entregados por el programa.	El indicador muestra el cumplimiento de metas en congruencia con el presupuesto ejercido durante el periodo para el cumplimiento del objetivo del programa.	Los medios de verificación del indicador de medición son claros, comprobables y actualizados y se encuentran directamente relacionados con el indicador. Cualquier persona puede consultar y comprobar la validez y veracidad de la información.	El indicador cumple en tiempo y forma con las metas anuales planeadas y establecidas para el logro de objetivos del programa.	El programa cuenta con indicadores que contienen información adicional; además, los supuestos planteados contribuyen al análisis y consistencia de la MIR para el logro de objetivos del programa.	

Aspectos Susceptibles de Mejora conforme a la Evaluación Trimestral

Nota: La medición de cada criterio puede ser calificado en una escala de 1 a 5 (siendo el 5 el de mejor calificación).

*[Handwritten signature]*

*[Handwritten signature]*

M. en A.P. Cedia Miguelina Ruiz Robles

Directora General de Evaluación y Seguimiento Institucional

M.A.N. Fernando Tadeo Rodríguez

Responsable del Indicador nivel Componente

Mtra. Dulce María Esquivel Sánchez.

Revisado y Evaluado por



## SISTEMA DE EVALUACIÓN DEL DESEMPEÑO (SED)

### EVALUACIÓN DE INDICADORES DEL PROGRAMA PRESUPUESTARIO

CUARTA EVALUACIÓN TRIMESTRAL. Octubre/Diciembre 2025

Nombre de la Actividad: - Inscripción de matrícula en Movilidad Internacional

Indicador Nivel Actividad: Porcentaje de matrícula inscrita en movilidad internacional

Unidad de Medida Alumno

META ANUAL	PROGRAMADO				REALIZADO			
	1° Trimestre	2° Trimestre	3° Trimestre	4° Trimestre	1° Trimestre	2° Trimestre	3° Trimestre	4° Trimestre
1.60	0	0	0	2	0	0	1	0

Observaciones de la Dependencia Ejecutora:

Nombre de la Actividad: - Participación de alumnos en el programa de Movilidad

Indicador Nivel Actividad: Porcentaje de alumnos participando en el programa de Movilidad Internacional.

Unidad de Medida Alumno

META ANUAL	PROGRAMADO				REALIZADO			
	1° Trimestre	2° Trimestre	3° Trimestre	4° Trimestre	1° Trimestre	2° Trimestre	3° Trimestre	4° Trimestre
90.00	0	30	30	30	0	30	30	30

Observaciones de la Dependencia Ejecutora:

Nombre de la Actividad: - Participación de programas educativos en movilidad Internacional o Nacional

Indicador Nivel Actividad: Porcentaje de programas educativos participando en movilidad Internacional o Nacional

Unidad de Medida Programa

META ANUAL	PROGRAMADO				REALIZADO			
	1° Trimestre	2° Trimestre	3° Trimestre	4° Trimestre	1° Trimestre	2° Trimestre	3° Trimestre	4° Trimestre
29.00	0	0	0	29	0	21	6	2

Observaciones de la Dependencia Ejecutora:

M. en A.P. Cecilia Miguelina Ruiz Robles

Directora General de Evaluación y Seguimiento Institucional

M.A.N. Fernando Jader Rodríguez

Responsable del Indicador nivel Componente

Mtra. Dulce María Esquivel Sánchez.

Revisado y Evaluado por



# SISTEMA DE EVALUACIÓN DEL DESEMPEÑO (SED)

## EVALUACIÓN DE INDICADORES DEL PROGRAMA PRESUPUESTARIO

CUARTA EVALUACIÓN TRIMESTRAL. Octubre/Diciembre 2025

Dependencia: 58. UTR. Universidad Tecnológica El Retoño.

Unidad Ejecutora: 580401 Dirección de Vinculación y extensión

No. del Programa Presupuestario: 12677 Alineación Institucional: 00047 Impulso a la Educación

Programa Presupuestario (Pp): Programa de Vinculación y Extensión Universitaria

Clasificadores CONAC (Consejo Nacional de Armonización Contable)	Clasificador Funcional del Gasto			Clasificador Programático				Ejercicio Fiscal
	Finalidad	Función	Subfunción	Programa	Subprograma	Nomenclatura	Descripción	
	2. Desarrollo Social	2.5. Educación	2.5.3. Educación superior	2. Desempeño de las Funciones	2.1. Prestación de Servicios Públicos	E	Actividades del sector público, que realiza en forma directa, regular y continua, para satisfacer demandas de la sociedad, de interés general. Atendiendo a las personas en sus diferentes esferas jurídicas, a través de las siguientes finalidades: i) Funcio	2025

Objetivo del Programa (Resumen Narrativo Nivel Fin) Contribuir a un Estado Humano e Incluyente mediante el programa de Vinculación y Extensión Universitaria que apoyará a una adecuada inserción laboral de los egresados.

Resumen Narrativo del Propósito: Alumnos inscritos, en los programas de Técnico Superior Universitario, Licenciatura e Ingeniería de la Universidad Tecnológica El Retoño tienen un alto índice de inserción laboral y esto detona el desarrollo de empresas locales.

Resumen Narrativo del Componente: Programa de Convenios ejecutado

Presupuesto Original	Ampliación/Reducción	Presupuesto Modificado	Presupuesto Ejercido	% de Presupuesto Ejercido
\$4,874,500.00	877,967.08	7,795,011.24	\$5,136,437.11	65.89 %

Observaciones Información Financiera: El importe registrado de disminución corresponde a la reasignación de recursos debido a la modificación de la parte Estatal del Convenio de operación de Universidades Tecnológicas U006 (Disminución) notificado mediante correo electrónico el día 11 de marzo 2025 por el área de Convenios Federales

M. en A.P. Cecilia Miguelina Ruiz Robles

Directora General de Evaluación y Seguimiento Institucional

M.A.N. Fernando Tadeo Rodríguez

Responsable del Indicador nivel Componente

Mtra. Dulce María Esquivel Sánchez.

Revisado y Evaluado por



# SISTEMA DE EVALUACIÓN DEL DESEMPEÑO (SED)

## EVALUACIÓN DE INDICADORES DEL PROGRAMA PRESUPUESTARIO

CUARTA EVALUACIÓN TRIMESTRAL. Octubre/Diciembre 2025

Indicador de Nivel: Componente

INDICADOR NIVEL COMPONENTE								
NOMBRE	DESCRIPCIÓN	MÉTODO DE CÁLCULO	TIPO	SENTIDO DEL INDICADOR	DIMENSIÓN A MEDIR	% DE AVANCE INDICADOR	VALOR DE LA META ANUAL	
Porcentaje de avance en la ejecución del programa de convenios.	Acuerdos por el que se crea un espacio de colaboración común entre la UTR y otras dependencias o instituciones, para concretar acciones determinadas	(Convenios objetivo con IES Nacionales o Extranjeras / convenios firmados)*100	Gestión	Ascendente	a. Eficacia	100.00 %	10% (78 convenios)	

### Crterios para la Evaluación del Indicador (CREMAA)

Claridad	Relevancia	Economía	Monitoreable	Adecuado	Aportación Marginal	Total
5	5	5	5	5	5	30
El indicador mide con claridad la problemática presentada por el Pp además cumple con su lógica vertical dentro de los niveles de la MIR de forma coherente, también muestra y justifica el cumplimiento de las Metas del Pp.	El indicador cumple con la meta establecida en el periodo, de los productos o servicios entregados por el programa.	El indicador muestra el cumplimiento de metas en congruencia con el presupuesto ejercido durante el periodo para el cumplimiento del objetivo del programa.	Los medios de verificación del indicador de medición son claros, comprobables y actualizados y se encuentran directamente relacionados con el indicador. Cualquier persona puede consultar y comprobar la validez y veracidad de la información.	El indicador cumple en tiempo y forma con las metas anuales planeadas y establecidas para el logro de objetivos del programa.	El programa cuenta con indicadores que contienen información adicional; además, los supuestos planteados contribuyen al análisis y concistencia de la MIR para el logro de objetivos del programa.	

Aspectos Susceptibles de Mejora conforme a la Evaluación Trimestral

Nota: La medición de cada criterio puede ser calificada en una escala de 1 a 5 (siendo el 5 el de mejor calificación).

M. en A.P. Cecilia Miguelina Ruiz Robles

Directora General de Evaluación y Seguimiento Institucional

Responsable del Indicador nivel Componente

Revisado y Evaluado por



## SISTEMA DE EVALUACIÓN DEL DESEMPEÑO (SED)

### EVALUACIÓN DE INDICADORES DEL PROGRAMA PRESUPUESTARIO

CUARTA EVALUACIÓN TRIMESTRAL. Octubre/Diciembre 2025

Nombre de la Actividad: - Ejecución de actividades del Plan de Convenios

Indicador Nivel Actividad: Porcentaje de ejecución de actividades del plan de convenios

Unidad de Medida Actividad

META ANUAL	AVANCE DE LAS METAS							
	PROGRAMADO				REALIZADO			
	1° Trimestre	2° Trimestre	3° Trimestre	4° Trimestre	1° Trimestre	2° Trimestre	3° Trimestre	4° Trimestre
99.00	0	33	33	33	0	33	33	33

Observaciones de la Dependencia Ejecutora:

Nombre de la Actividad: - Ejecución de convenios objetivo con IES Nacionales o Extranjeras

Indicador Nivel Actividad: Porcentaje de convenios objetivo con IES Nacionales o Extranjeras ejecutados

Unidad de Medida Convenio

META ANUAL	AVANCE DE LAS METAS							
	PROGRAMADO				REALIZADO			
	1° Trimestre	2° Trimestre	3° Trimestre	4° Trimestre	1° Trimestre	2° Trimestre	3° Trimestre	4° Trimestre
100.00	0	40	40	20	0	40	40	20

Observaciones de la Dependencia Ejecutora:

M. en A.P. Cecilia Miguelina Ruiz Robles

Directora General de Evaluación y Seguimiento Institucional

Responsable del Indicador nivel Componente

Revisado y Evaluado por



# SISTEMA DE EVALUACIÓN DEL DESEMPEÑO (SED)

## EVALUACIÓN DE INDICADORES DEL PROGRAMA PRESUPUESTARIO

CUARTA EVALUACIÓN TRIMESTRAL. Octubre/Diciembre 2025

Dependencia: 56. UTR. Universidad Tecnológica El Retoño.

Unidad Ejecutora: 580401 Dirección de Vinculación y extensión

No. del Programa Presupuestario: 12877 Alineación Institucional: 00047 Impulso a la Educación

Programa Presupuestario (Pp): Programa de Vinculación y Extensión Universitaria

Clasificadores CONAC (Consejo Nacional de Armonización Contable)	Clasificador Funcional del Gasto			Clasificador Programático				Ejercicio Fiscal
	Finalidad	Función	Subfunción	Programa	Subprograma	Nomenclatura	Descripción	
	2. Desarrollo Social	2.5. Educación	2.5.3. Educación superior	2. Desempeño de las Funciones	2.1. Prestación de Servicios Públicos	E	Actividades del sector público, que realiza en forma directa, regular y continua, para satisfacer demandas de la sociedad, de interés general. Atendiendo a las personas en sus diferentes esferas jurídicas, a través de las siguientes finalidades: i) Funcio	2025

Objetivo del Programa (Resumen Narrativo Nivel Fin) Contribuir a un Estado Humano e Incluyente mediante el programa de Vinculación y Extensión Universitaria que apoyará a una adecuada inserción laboral de los egresados.

Resumen Narrativo del Propósito: Alumnos inscritos, en los programas de Técnico Superior Universitario, Licenciatura e Ingeniería de la Universidad Tecnológica El Retoño tienen un alto índice de inserción laboral y esto detona el desarrollo de empresas locales.


Resumen Narrativo del Componente: Actividades de Estadias ejecutadas

Presupuesto Original	Ampliación/Reducción	Presupuesto Modificado	Presupuesto Ejercido	% de Presupuesto Ejercido
\$4,674,500.00	677,967.08	7,795,011.24	\$5,136,437.11	65.89 %

Observaciones Información Financiera: El importe registrado de disminución corresponde a la reasignación de recursos debido a la modificación de la parte Estatal del Convenio de operación de Universidades Tecnológicas U006 (Disminución) notificado mediante correo electrónico el día 11 de marzo 2025 por el área de Convenios Federales

M. en A.P.  Cecilia Miguelina Ruiz Robles

Directora General de Evaluación y Seguimiento Institucional

M.A.N.  Fernando Tadeo Rodríguez

Responsable del Indicador nivel Componente

Mtra.  Dulce María Esquivel Sánchez.

Revisado y Evaluado por

*Handwritten signature/initials on the right margin.*



# SISTEMA DE EVALUACIÓN DEL DESEMPEÑO (SED)

## EVALUACIÓN DE INDICADORES DEL PROGRAMA PRESUPUESTARIO

CUARTA EVALUACIÓN TRIMESTRAL. Octubre/Diciembre 2025

Indicador de Nivel: Componente

INDICADOR NIVEL COMPONENTE								
NOMBRE	DESCRIPCIÓN	MÉTODO DE CÁLCULO	TIPO	SENTIDO DEL INDICADOR	DIMENSIÓN A MEDIR	% DE AVANCE INDICADOR	VALOR DE LA META ANUAL	
Porcentaje de avance en la ejecución del Programa de Estadías	Mide el avance de las actividades del Programa de Estadías	(Actividades realizadas del programa de Estadías/Número de actividades planeadas en el Programa de Estadías)*100	Gestión	Ascendente	a. Eficacia	106.59 %	100% (10 actividades)	

### Criterios para la Evaluación del Indicador (CREMAA)

Claridad	Relevancia	Economía	Monitoreable	Adecuado	Aportación Marginal	Total
2	5	5	5	5	5	27
Existen dudas sobre lo que se pretende medir, es decir el indicador tiene algún término o aspecto técnico confuso o especializado que puede ser interpretado de más de una manera.	El indicador cumple con la meta establecida en el período, de los productos o servicios entregados por el programa.	El indicador muestra el cumplimiento de metas en congruencia con el presupuesto ejercido durante el periodo para el cumplimiento del objetivo del programa.	Los medios de verificación del indicador de medición son claros, comprobables y actualizados y se encuentran directamente relacionados con el indicador. Cualquier persona puede consultar y comprobar la validez y veracidad de la información.	El indicador cumple en tiempo y forma con las metas anuales planeadas y establecidas para el logro de objetivos del programa.	El programa cuenta con indicadores que contienen información adicional, además, los supuestos planteados contribuyen al análisis y concistencia de la MIR para el logro de objetivos del programa.	

### Aspectos Susceptibles de Mejora conforme a la Evaluación Trimestral

A nivel componente el resumen narrativo requiere ajuste de redacción en congruencia con la redacción del indicador.

*Nota: La medición de cada criterio puede ser calificada en una escala de 1 a 5 (siendo el 5 el de mejor calificación).*

M. en A.P. Cecilia Miguelina Ruiz Robles

Directora General de Evaluación y Seguimiento Institucional

M.A.N. Fernando Jado Rodríguez

Responsable del Indicador nivel Componente

Mtra. Duice María Esquivel Sánchez.

Revisado y Evaluado por



## SISTEMA DE EVALUACIÓN DEL DESEMPEÑO (SED)

### EVALUACIÓN DE INDICADORES DEL PROGRAMA PRESUPUESTARIO

CUARTA EVALUACIÓN TRIMESTRAL. Octubre/Diciembre 2025

Nombre de la Actividad: - Ejecución de actividades del Programa de Estadías

Indicador Nivel Actividad: Porcentaje de actividades ejecutadas del Programa de Estadías

Unidad de Medida Actividad

META ANUAL	PROGRAMADO				AVANCE DE LAS METAS			
	1° Trimestre	2° Trimestre	3° Trimestre	4° Trimestre	1° Trimestre	2° Trimestre	3° Trimestre	4° Trimestre
100.00	0	50	50	0	40	10	50	0

Observaciones de la Dependencia Ejecutora:

Nombre de la Actividad: - Satisfacción de empleadores por las Estadías

Indicador Nivel Actividad: Porcentaje de satisfacción de empleadores por las Estadías

Unidad de Medida Porcentaje

META ANUAL	PROGRAMADO				AVANCE DE LAS METAS			
	1° Trimestre	2° Trimestre	3° Trimestre	4° Trimestre	1° Trimestre	2° Trimestre	3° Trimestre	4° Trimestre
85.00	0	0	85	0	0	0	96	0

Observaciones de la Dependencia Ejecutora:

*Handwritten signature/initials on the right margin.*

*Handwritten signature of M. en A.P. Cedia Miguelina Ruiz Robles*

M. en A.P. Cedia Miguelina Ruiz Robles

Directora General de Evaluación y Seguimiento Institucional



BIS

M.A.N. Fernando Tadeo Rodríguez

Responsable del Indicador nivel Componente

*Handwritten signature of Mtra. Dulce María Esquivel Sánchez*

Mtra. Dulce María Esquivel Sánchez.

Revisado y Evaluado por



Secretaría de  
**Planeación, Participación  
y Desarrollo**

## SISTEMA DE EVALUACIÓN DEL DESEMPEÑO (SED)

### EVALUACIÓN DE INDICADORES DEL PROGRAMA PRESUPUESTARIO

CUARTA EVALUACIÓN TRIMESTRAL. Octubre/Diciembre 2025

Dependencia: 58. UTR. Universidad Tecnológica El Retoño.

Unidad Ejecutora: 580401 Dirección de Vinculación y extensión

No. del Programa Presupuestario: 12677 Alineación Institucional: 00047 Impulso a la Educación

Programa Presupuestario (Pp): Programa de Vinculación y Extensión Universitaria

Clasificadores CONAC (Consejo Nacional de Armonización Contable)	Clasificador Funcional del Gasto			Clasificador Programático				Ejercicio Fiscal  2025
	Finalidad	Función	Subfunción	Programa	Subprograma	Nomenclatura	Descripción	
	2. Desarrollo Social	2.5. Educación	2.5.3. Educación superior	2. Desempeño de las Funciones	2.1. Prestación de Servicios Públicos	E	Actividades del sector público, que realiza en forma directa, regular y continua, para satisfacer demandas de la sociedad, de interés general. Atiende a las personas en sus diferentes esferas jurídicas, a través de las siguientes finalidades: i) Funcio	

Objetivo del Programa (Resumen Narrativo Nivel Fin) Contribuir a un Estado Humano e Incluyente mediante el programa de Vinculación y Extensión Universitaria que apoyará a una adecuada inserción laboral de los egresados.

Resumen Narrativo del Propósito: Alumnos inscritos, en los programas de Técnico Superior Universitario, Licenciatura e Ingeniería de la Universidad Tecnológica El Retoño tienen un alto índice de inserción laboral y esto detona el desarrollo de empresas locales.

Resumen Narrativo del Componente: Alumnos en las actividades extracurriculares atendidos

Presupuesto Original	Ampliación/Reducción	Presupuesto Modificado	Presupuesto Ejercido	% de Presupuesto Ejercido
\$4,674,500.00	677,967.08	7,795,011.24	\$5,136,437.11	65.89 %

Observaciones Información Financiera: El importe registrado de disminución corresponde a la reasignación de recursos debido a la modificación de la parte Estatal del Convenio de operación de Universidades Tecnológicas U006 (Disminución) notificado mediante correo electrónico el día 11 de marzo 2025 por el área de Convenios Federales

*Handwritten signature/initials on the right margin.*

*Handwritten signature of Cecilia Miguelina Ruiz Robles*

M. en A.P. Cecilia Miguelina Ruiz Robles

Directora General de Evaluación y Seguimiento Institucional

*Handwritten signature of M.A.N. Fernando Tadeo Rodríguez*

Responsable del Indicador nivel Componente

*Handwritten signature of Mtra. Dulce María Esquivel Sánchez*

Revisado y Evaluado por



# SISTEMA DE EVALUACIÓN DEL DESEMPEÑO (SED)

## EVALUACIÓN DE INDICADORES DEL PROGRAMA PRESUPUESTARIO

CUARTA EVALUACIÓN TRIMESTRAL. Octubre/Diciembre 2025

Indicador de Nivel: Componente

INDICADOR NIVEL COMPONENTE								
NOMBRE	DESCRIPCIÓN	MÉTODO DE CÁLCULO	TIPO	SENTIDO DEL INDICADOR	DIMENSIÓN A MEDIR	% DE AVANCE INDICADOR	VALOR DE LA META ANUAL	
Porcentaje de avance en la ejecución del programa Paraescolares.	Mide el número de alumnos que toman actividades Extracurriculares.	(Alumnos inscritos en actividades Deportivas y Culturales / Número de alumnos inscritos en el cuatrimestre) *100	Gestión	Descendente	a. Eficacia	156.25 %	45% ( 1200 alumnos)	

### Criterios para la Evaluación del Indicador (CREMAA)

Claridad	Relevancia	Economía	Monitoreable	Adecuado	Aportación Marginal	Total
5	5	5	5	5	5	30
El indicador mide con claridad la problemática presentada por el Pp además cumple con su lógica vertical dentro de los niveles de la MIR de forma coherente, también muestra y justifica el cumplimiento de las Metas del Pp.	El indicador cumple con la meta establecida en el periodo, de los productos o servicios entregados por el programa.	El indicador muestra el cumplimiento de metas en congruencia con el presupuesto ejercido durante el periodo para el cumplimiento del objetivo del programa.	Los medios de verificación del indicador de medición son claros, comprobables y actualizados y se encuentran directamente relacionados con el indicador. Cualquier persona puede consultar y comprobar la validez y veracidad de la información.	El indicador cumple en tiempo y forma con las metas anuales planeadas y establecidas para el logro de objetivos del programa.	El programa cuenta con indicadores que contienen información adicional, además, los supuestos planteados contribuyen al análisis y concistencia de la MIR para el logro de objetivos del programa.	

Aspectos Susceptibles de Mejora conforme a la Evaluación Trimestral

Nota: La medición de cada criterio puede ser calificado en una escala de 1 a 5 (siendo el 5 el de mejor calificación).

M. en A.P. Cecilia Miguelina Ruiz Robles

Directora General de Evaluación y Seguimiento Institucional

Responsable del indicador nivel Componente

Revisado y Evaluado por



Secretaría de  
Planeación, Participación  
y Desarrollo

# SISTEMA DE EVALUACIÓN DEL DESEMPEÑO (SED)

## EVALUACIÓN DE INDICADORES DEL PROGRAMA PRESUPUESTARIO

CUARTA EVALUACIÓN TRIMESTRAL. Octubre/Diciembre 2025

Nombre de la Actividad: - Inscripción de estudiantes en las actividades de Paraescolares.

Indicador Nivel Actividad: Porcentaje de estudiantes inscritos en actividades de Paraescolares.

Unidad de Medida Alumno

META ANUAL	AVANCE DE LAS METAS							
	PROGRAMADO				REALIZADO			
	1° Trimestre	2° Trimestre	3° Trimestre	4° Trimestre	1° Trimestre	2° Trimestre	3° Trimestre	4° Trimestre
40.00	40	40	0	40	77	63	0	48

Observaciones de la Dependencia Ejecutora: Se tuvo más respuesta por parte de los alumnos ya que los alumnos de TSU necesitan los créditos liberados para poder hacer los trámites de titulación

*[Handwritten marks]*



*[Handwritten signature]*

M. en A.P. Cecilia Miguelina Ruiz Robles

Directora General de Evaluación y Seguimiento Institucional

*[Large handwritten signature]*

M.A.M. Fernando Tadeo Rodríguez

Responsable del Indicador nivel Componente

*[Handwritten signature]*

Mtra. Dulce María Esquivel Sánchez.

Revisado y Evaluado por



Secretaría de  
Planeación, Participación  
y Desarrollo

# SISTEMA DE EVALUACIÓN DEL DESEMPEÑO (SED)

## EVALUACIÓN DE INDICADORES DEL PROGRAMA PRESUPUESTARIO

CUARTA EVALUACIÓN TRIMESTRAL. Octubre/Diciembre 2025

Dependencia: 58. UTR. Universidad Tecnológica El Retoño.

Unidad Ejecutora: 580401 Dirección de Vinculación y extensión

No. del Programa Presupuestario: 12677 Alineación Institucional: 00047 Impulso a la Educación

Programa Presupuestario (Pp): Programa de Vinculación y Extensión Universitaria

Clasificadores CONAC (Consejo Nacional de Armonización Contable)	Clasificador Funcional del Gasto			Clasificador Programático				Ejercicio Fiscal  2025
	Finalidad	Función	Subfunción	Programa	Subprograma	Nomenclatura	Descripción	
	2. Desarrollo Social	2.5. Educación	2.5.3. Educación superior	2. Desempeño de las Funciones	2.1. Prestación de Servicios Públicos	E	Actividades del sector público, que realiza en forma directa, regular y continua, para satisfacer demandas de la sociedad, de interés general. Atendiendo a las personas en sus diferentes esferas jurídicas, a través de las siguientes finalidades: 1) Funcio	

Objetivo del Programa (Resumen Narrativo Nivel Fin) Contribuir a un Estado Humano e Incluyente mediante el programa de Vinculación y Extensión Universitaria que apoyará a una adecuada inserción laboral de los egresados.

Resumen Narrativo del Propósito: Alumnos inscritos, en los programas de Técnico Superior Universitario, Licenciatura e Ingeniería de la Universidad Tecnológica El Retoño tienen un alto índice de inserción laboral y esto detona el desarrollo de empresas locales.

Resumen Narrativo del Componente: Alumnos de nuevo ingreso inscritos

Presupuesto Original	Ampliación/Reducción	Presupuesto Modificado	Presupuesto Ejercido	% de Presupuesto Ejercido
\$4,674,500.00	677,967.08	7,795,011.24	\$5,136,437.11	65.89 %

Observaciones Información Financiera: El importe registrado de disminución corresponde a la reasignación de recursos debido a la modificación de la parte Estatal del Convenio de operación de Universidades Tecnológicas U006 (Disminución) notificado mediante correo electrónico el día 11 de marzo 2025 por el área de Convenios Federales

M. en A.P. Cecilia Miguelina Ruiz Robles

Directora General de Evaluación y Seguimiento Institucional

M.A.N. Fernando Jadeo Rodríguez

Responsable del Indicador nivel Componente

Mtra. Dulce María Esquivel Sánchez.

Revisado y Evaluado por



# SISTEMA DE EVALUACIÓN DEL DESEMPEÑO (SED)

## EVALUACIÓN DE INDICADORES DEL PROGRAMA PRESUPUESTARIO

CUARTA EVALUACIÓN TRIMESTRAL. Octubre/Diciembre 2025

Indicador de Nivel: Componente

INDICADOR NIVEL COMPONENTE								
NOMBRE	DESCRIPCIÓN	MÉTODO DE CÁLCULO	TIPO	SENTIDO DEL INDICADOR	DIMENSIÓN A MEDIR	% DE AVANCE INDICADOR	VALOR DE LA META ANUAL	
Porcentaje de incremento de matrícula de nuevo ingreso.	Son los alumnos egresados de la Educación Media Superior que se inscriben al cuatrimestre sep-dic 2025	(Matrícula alumnos de nuevo ingreso (sep 2025)/matrícula año anterior (sep 2024)*100	Gestión	Ascendente	a. Eficacia	82.48 %	100% (560 alumnos)	

### Criterios para la Evaluación del Indicador (CREMAA)


Claridad	Relevancia	Economía	Monitoreable	Adecuado	Aportación Marginal	Total
5	5	5	5	5	5	30
El indicador mide con claridad la problemática presentada por el Pp además cumple con su lógica vertical dentro de los niveles de la MIR de forma coherente, también muestra y justifica el cumplimiento de las Metas del Pp.	El indicador cumple con la meta establecida en el periodo, de los productos o servicios entregados por el programa.	El indicador muestra el cumplimiento de metas en congruencia con el presupuesto ejercido durante el periodo para el cumplimiento del objetivo del programa.	Los medios de verificación del indicador de medición son claros, comprobables y actualizados y se encuentran directamente relacionados con el indicador. Cualquier persona puede consultar y comprobar la validez y veracidad de la información.	El indicador cumple en tiempo y forma con las metas anuales planeadas y establecidas para el logro de objetivos del programa.	El programa cuenta con indicadores que contienen información adicional; además, los supuestos planteados contribuyen al análisis y consistencia de la MIR para el logro de objetivos del programa.	

Aspecto: Susceptibles de Mejora conforme a la Evaluación Trimestral

Nota: La medición de cada criterio puede ser calificado en una escala de 1 a 5 (siendo el 5 el de mejor calificación).

M. en A.P.  Cecilia Miguelina Ruiz Robles

Directora General de Evaluación y Seguimiento Institucional

M.A.N.  Fernando Tadeo Rodriguez

Responsable del Indicador nivel Componente

Mtra.  Dulce Maria Esquivel Sánchez.

Revisado y Evaluado por





Secretaría de  
Planeación, Participación  
y Desarrollo

## SISTEMA DE EVALUACIÓN DEL DESEMPEÑO (SED)

EVALUACIÓN DE INDICADORES DEL PROGRAMA PRESUPUESTARIO

CUARTA EVALUACIÓN TRIMESTRAL. Octubre/Diciembre 2025

Nombre de la Actividad: - Consolidación y crecimiento de matrícula de nuevo ingreso

Indicador Nivel Actividad: Porcentaje de consolidación y crecimiento de matrícula de nuevo ingreso

Unidad de Medida Alumno

META ANUAL	AVANCE DE LAS METAS							
	PROGRAMADO				REALIZADO			
	1° Trimestre	2° Trimestre	3° Trimestre	4° Trimestre	1° Trimestre	2° Trimestre	3° Trimestre	4° Trimestre
2.50	0	0	3	0	0	0	0	2

Observaciones de la Dependencia Ejecutora: Debido a que no se llegó a la meta de número de alumnos de nuevo ingreso al ciclo 2025-2026.

Nombre de la Actividad: - Ejecución de las actividades de promoción Institucional

Indicador Nivel Actividad: Porcentaje de actividades del programa de Promoción

Unidad de Medida Actividad

META ANUAL	AVANCE DE LAS METAS							
	PROGRAMADO				REALIZADO			
	1° Trimestre	2° Trimestre	3° Trimestre	4° Trimestre	1° Trimestre	2° Trimestre	3° Trimestre	4° Trimestre
100.00	0	50	50	0	0	50	50	0

Observaciones de la Dependencia Ejecutora:

Nombre de la Actividad: - Inscripción de matrícula de nuevo ingreso

Indicador Nivel Actividad: Porcentaje de inscripción de matrícula de nuevo ingreso.

Unidad de Medida Alumno

META ANUAL	AVANCE DE LAS METAS							
	PROGRAMADO				REALIZADO			
	1° Trimestre	2° Trimestre	3° Trimestre	4° Trimestre	1° Trimestre	2° Trimestre	3° Trimestre	4° Trimestre
27.50	0	0	28	0	0	0	21	0

Observaciones de la Dependencia Ejecutora: No se llegó a la meta de nuevo ingreso para el ciclo 2025-2026 que era de 590 (se inscribieron 421 alumnos)

M. en A.P. Cecilia Miguelina Ruiz Robles

Directora General de Evaluación y Seguimiento Institucional

M.A.N. Fernando Tadeo Rodríguez

Responsable del Indicador nivel Componente

Mtra. Dulce María Esquivel Sánchez.

Revisado y Evaluado por



Secretaría de  
Planeación, Participación  
y Desarrollo

# SISTEMA DE EVALUACIÓN DEL DESEMPEÑO (SED)

## EVALUACIÓN DE INDICADORES DEL PROGRAMA PRESUPUESTARIO

CUARTA EVALUACIÓN TRIMESTRAL. Octubre/Diciembre 2025

Dependencia: 58. UTR. Universidad Tecnológica El Retoño.

Unidad Ejecutora: 580401 Dirección de Vinculación y extensión

No. del Programa Presupuestario: 12677 Alineación Institucional: 00047 Impulso a la Educación

Programa Presupuestario (Pp): Programa de Vinculación y Extensión Universitaria

Clasificadores CONAC (Consejo Nacional de Armonización Contable)	Clasificador Funcional del Gasto			Clasificador Programático				Ejercicio Fiscal
	Finalidad	Función	Subfunción	Programa	Subprograma	Nomenclatura	Descripción	
	2. Desarrollo Social	2.5. Educación	2.5.3. Educación superior	2. Desempeño de las Funciones	2.1. Prestación de Servicios Públicos	E	Actividades del sector público, que realiza en forma directa, regular y continua, para satisfacer demandas de la sociedad, de interés general. Atendiendo a las personas en sus diferentes esferas jurídicas, a través de las siguientes finalidades: .) Funcio	2025

Objetivo del Programa (Resumen Narrativo Nivel Fin): Contribuir a un Estado Humano e Incluyente mediante el programa de Vinculación y Extensión Universitaria que apoyará a una adecuada inserción laboral de los egresados.

Resumen Narrativo del Propósito: Alumnos inscritos, en los programas de Técnico Superior Universitario, Licenciatura e Ingeniería de la Universidad Tecnológica El Retoño tienen un alto índice de inserción laboral y esto detona el desarrollo de empresas locales.

Resumen Narrativo del Componente: Programas Educativos con AST efectuado

Presupuesto Original	Ampliación/Reducción	Presupuesto Modificado	Presupuesto Ejercido	% de Presupuesto Ejercido
\$4,674,500.00	677,967.08	7,795,011.24	\$5,136,437.11	85.89 %

Observaciones Información Financiera: El importe registrado de disminución corresponde a la reasignación de recursos debido a la modificación de la parte Estatal del Convenio de operación de Universidades Tecnológicas U006 (Disminución) notificado mediante correo electrónico el día 11 de marzo 2025 por el área de Convenios Federales

M. en A.P. Cecilia Miguelina Ruiz Robles

Directora General de Evaluación y Seguimiento Institucional

Responsable del Indicador nivel Componente

Mtra. Dulce María Esquivel Sánchez.

Revisado y Evaluado por



# SISTEMA DE EVALUACIÓN DEL DESEMPEÑO (SED)

## EVALUACIÓN DE INDICADORES DEL PROGRAMA PRESUPUESTARIO

CUARTA EVALUACIÓN TRIMESTRAL. Octubre/Diciembre 2025

Indicador de Nivel: Componente

INDICADOR NIVEL COMPONENTE								
NCMBRE	DESCRIPCIÓN	METODO DE CALCULO	TIPO	SENTIDO DEL INDICADOR	DIMENSIÓN A MEDIR	% DE AVANCE INDICADOR	VALOR DE LA META ANUAL	
Porcentaje de medición de la pertinencia del Modelo Educativo	Se mide considerando la congruencia entre la propuesta pedagógica y las necesidades del entorno.	(Programas educativos con AST/Número de programas ofertados) *100	Gestión	Ascendente	c. Calidad	100.00 %	100% (3 AST)	

Criterios para la Evaluación del Indicador (CREMAA)						
Claridad	Relevancia	Economía	Monitoreable	Adecuado	Aportación Marginal	Total
5	5	5	5	5	5	30
El indicador mide con claridad la problemática presentada por el Pp además cumple con su lógica vertical dentro de los niveles de la MIR de forma coherente, también muestra y justifica el cumplimiento de las Metas del Pp.	El indicador cumple con la meta establecida en el periodo, de los productos o servicios entregados por el programa.	El indicador muestra el cumplimiento de metas en congruencia con el presupuesto ejercido durante el periodo para el cumplimiento del objetivo del programa.	Los medios de verificación del indicador de medición son claros, comprobables y actualizados y se encuentran directamente relacionados con el indicador. Cualquier persona puede consultar y comprobar la validez y veracidad de la información.	El indicador cumple en tiempo y forma con las metas anuales planeadas y establecidas para el logro de objetivos del programa.	El programa cuenta con indicadores que contienen información adicional; además, los supuestos planteados contribuyen al análisis y consistencia de la MIR para el logro de objetivos del programa.	
Aspectos Susceptibles de Mejora conforme a la Evaluación Trimestral						

Nota: La medición de cada criterio puede ser calificada en una escala de 1 a 5 (siendo el 5 el de mejor calificación).

M. en A.P. Cecilia Miguelina Ruiz Robles

Directora General de Evaluación y Seguimiento Institucional

M.A.N. Fernando Tadeo Rodríguez

Responsable del Indicador nivel Componente

Mtra. Dulce María Esquivel Sánchez.

Revisado y Evaluado por



Secretaría de  
Planeación, Participación  
y Desarrollo

## SISTEMA DE EVALUACIÓN DEL DESEMPEÑO (SED)

EVALUACIÓN DE INDICADORES DEL PROGRAMA PRESUPUESTARIO

CUARTA EVALUACIÓN TRIMESTRAL. Octubre/Diciembre 2025

Nombre de la Actividad: - Gestión de Proyectos de Investigación aplicada y transferencia de tecnología de la institución

Indicador Nivel Actividad: Porcentaje de gestión de proyectos de investigación aplicada y transferencia de tecnología de la institución

Unidad de Medida Porcentaje

META ANUAL	AVANCE DE LAS METAS							
	PROGRAMADO				REALIZADO			
	1° Trimestre	2° Trimestre	3° Trimestre	4° Trimestre	1° Trimestre	2° Trimestre	3° Trimestre	4° Trimestre
100.00	0	50	0	50	30	20	0	50

Observaciones de la Dependencia Ejecutora:

Nombre de la Actividad: - Participación de docentes en proyectos de investigación aplicada o transferencia de tecnología

Indicador Nivel Actividad: Porcentaje de docentes participando en proyectos de investigación aplicada o transferencia de tecnología

Unidad de Medida Docente

META ANUAL	AVANCE DE LAS METAS							
	PROGRAMADO				REALIZADO			
	1° Trimestre	2° Trimestre	3° Trimestre	4° Trimestre	1° Trimestre	2° Trimestre	3° Trimestre	4° Trimestre
5.30	0	0	0	5	3	0	0	3

Observaciones de la Dependencia Ejecutora:

*[Handwritten signature]*

*[Handwritten signature]*

*[Handwritten signature]*

M. en A.P. Cedia Miguelina Ruiz Robles

Directora General de Evaluación y Seguimiento Institucional

M.A.N. Fernando Tadeo Rodríguez

Responsable del Indicador nivel Componente

*[Handwritten signature]*

Mtra. Dulce María Esquivel Sánchez.

Revisado y Evaluado por



**UNIVERSIDAD TECNOLÓGICA EL RETOÑO**

# **Anexos**

CUENTA PÚBLICA 2025

al 31 de diciembre de 2025

(Cifras en Pesos)



Número de Inventario	Descripción del Bien	Valor en Libros
5110100001-1	ARCHIVERO DE MADERA	\$8,035.03
5110100001-10	ARCHIVERO DE MADERA	\$8,035.03
5110100001-11	ARCHIVERO DE MADERA	\$8,035.03
5110100001-12	ARCHIVERO DE MADERA	\$8,035.03
5110100001-13	ARCHIVERO DE MADERA	\$8,035.03
5110100001-14	ARCHIVERO DE MADERA	\$8,035.03
5110100001-15	ARCHIVERO DE MADERA	\$8,035.03
5110100001-16	ARCHIVERO DE MADERA	\$8,035.03
5110100001-17	ARCHIVERO DE MADERA	\$8,035.03
5110100001-18	ARCHIVERO DE MADERA	\$8,035.03
5110100001-2	ARCHIVERO DE MADERA	\$8,035.03
5110100001-3	ARCHIVERO DE MADERA	\$8,035.03
5110100001-4	ARCHIVERO DE MADERA	\$8,035.03
5110100001-5	ARCHIVERO DE MADERA	\$8,035.03
5110100001-6	ARCHIVERO DE MADERA	\$8,035.03
5110100001-7	ARCHIVERO DE MADERA	\$8,035.03
5110100001-8	ARCHIVERO DE MADERA	\$8,035.03
5110100001-9	ARCHIVERO DE MADERA	\$8,035.03
5110100002-1	ARCHIVERO DE METAL	\$3,550.06
5110100003-1	ARCHIVERO GUARDA VISIBLE	\$11,588.40
5110100003-11	ARCHIVERO GUARDA VISIBLE	\$11,600.00
5110100003-12	ARCHIVERO GUARDA VISIBLE	\$12,760.00
5110100003-15	ARCHIVERO GUARDA VISIBLE	\$9,860.00
5110100003-16	ARCHIVERO GUARDA VISIBLE	\$11,588.40
5110100003-2	ARCHIVERO GUARDA VISIBLE	\$9,860.00
5110100003-3	ARCHIVERO GUARDA VISIBLE	\$9,976.00
5110100003-4	ARCHIVERO GUARDA VISIBLE	\$11,588.40
5110100003-5	ARCHIVERO GUARDA VISIBLE	\$9,860.00
5110100003-6	ARCHIVERO GUARDA VISIBLE	\$11,588.40
5110100003-7	ARCHIVERO GUARDA VISIBLE	\$11,588.40
5110100003-8	ARCHIVERO GUARDA VISIBLE	\$11,588.40
5110100003-9	ARCHIVERO GUARDA VISIBLE	\$8,700.00
5110100004-1	BANCA	\$23,780.00
5110100004-2	BANCA	\$23,780.00
5110100004-3	BANCA	\$8,035.03
5110100004-4	BANCA	\$8,035.03
5110100012-1	BUTACA	\$2,813.00


**BIS**  
 UNIVERSITIES

## Universidad Tecnológica el Retoño

## Relación de Bienes Muebles que Componen su Patrimonio

al 31 de diciembre de 2025

(Cifras en Pesos)

Número de Inventario	Descripción del Bien	Valor en Libros
5110100021-1	CARRO TRANSPORTAR PAPELERÍA	\$8,352.00
5110100026-1	ESCRITORIO DE MADERA	\$21,808.00
5110100028-1	ESCRITORIO	\$0.00
5110100028-16	ESCRITORIO	\$16,353.68
5110100028-17	ESCRITORIO	\$16,353.68
5110100028-18	ESCRITORIO	\$16,353.68
5110100028-19	ESCRITORIO	\$8,035.03
5110100028-2	ESCRITORIO	\$39,756.68
5110100028-20	ESCRITORIO	\$8,035.03
5110100028-21	ESCRITORIO	\$8,035.03
5110100028-22	ESCRITORIO	\$8,035.03
5110100028-23	ESCRITORIO	\$8,035.03
5110100028-24	ESCRITORIO	\$8,035.03
5110100028-25	ESCRITORIO	\$8,035.03
5110100028-26	ESCRITORIO	\$8,035.03
5110100028-27	ESCRITORIO	\$8,035.03
5110100028-28	ESCRITORIO	\$8,035.03
5110100028-29	ESCRITORIO	\$8,035.03
5110100028-3	ESCRITORIO	\$31,757.32
5110100028-30	ESCRITORIO	\$8,035.03
5110100028-31	ESCRITORIO	\$8,035.03
5110100028-32	ESCRITORIO	\$8,035.03
5110100028-33	ESCRITORIO	\$8,035.03
5110100028-34	ESCRITORIO	\$8,035.03
5110100028-35	ESCRITORIO	\$8,035.03
5110100028-36	ESCRITORIO	\$8,035.03
5110100028-37	ESCRITORIO	\$8,035.03
5110100028-38	ESCRITORIO	\$8,035.03
5110100028-39	ESCRITORIO	\$8,035.03
5110100028-40	ESCRITORIO	\$8,035.03
5110100028-41	ESCRITORIO	\$8,035.03
5110100028-42	ESCRITORIO	\$8,035.03
5110100028-43	ESCRITORIO	\$8,035.03
5110100028-44	ESCRITORIO	\$8,035.03
5110100028-45	ESCRITORIO	\$8,035.03
5110100028-46	ESCRITORIO	\$8,035.03
5110100028-47	ESCRITORIO	\$8,035.03



**BIS**  
UNIVERSITIES

Cuenta Pública 2025

Universidad Tecnológica el Retoño

Relación de Bienes Muebles que Componen su Patrimonio

al 31 de diciembre de 2025

(Cifras en Pesos)

Número de Inventario	Descripción del Bien	Valor en Libros
5110100028-48	ESCRITORIO	\$8,035.03
5110100028-49	ESCRITORIO	\$8,035.03
5110100028-50	ESCRITORIO	\$8,035.03
5110100028-51	ESCRITORIO	\$8,035.03
5110100028-52	ESCRITORIO	\$8,035.03
5110100028-53	ESCRITORIO	\$8,035.03
5110100028-54	ESCRITORIO	\$8,035.03
5110100028-55	ESCRITORIO	\$8,035.03
5110100028-56	ESCRITORIO	\$8,035.03
5110100028-57	ESCRITORIO	\$8,035.03
5110100028-58	ESCRITORIO	\$8,035.03
5110100028-59	ESCRITORIO	\$8,035.03
5110100028-60	ESCRITORIO	\$1.00
5110100029-1	ESTANTE	\$10,378.93
5110100029-2	ESTANTE	\$10,378.93
5110100029-3	ESTANTE	\$10,378.93
5110100029-4	ESTANTE	\$10,378.93
5110100033-1	GABINETE PARA ARCHIVO	\$8,572.40
5110100033-3	GABINETE PARA ARCHIVO	\$8,035.03
5110100033-4	GABINETE PARA ARCHIVO	\$8,035.03
5110100038-1	JUEGO SALA	\$22,274.32
5110100038-2	JUEGO SALA	\$24,940.00
5110100038-4	JUEGO SALA	\$11,597.68
5110100038-6	JUEGO SALA	\$17,400.00
5110100038-7	JUEGO SALA	\$150,800.00
5110100038-8	JUEGO SALA	\$25,520.00
5110100039-2	LIBRERO DE MADERA	\$11,600.00
5110100039-3	LIBRERO DE MADERA	\$12,644.00
5110100039-4	LIBRERO DE MADERA	\$30,740.00
5110100039-5	LIBRERO DE MADERA	\$27,492.00
5110100039-6	LIBRERO DE MADERA	\$27,840.00
5110100039-7	LIBRERO DE MADERA	\$30,160.00
5110100041-1	LIBRERO	\$9,579.86
5110100041-11	LIBRERO	\$9,579.86
5110100041-12	LIBRERO	\$9,579.86
5110100041-2	LIBRERO	\$9,579.86
5110100041-3	LIBRERO	\$9,579.86



**BIS**  
UNIVERSITIES

Cuenta Pública 2025

Universidad Tecnológica el Retoño

Relación de Bienes Muebles que Componen su Patrimonio

al 31 de diciembre de 2025

(Cifras en Pesos)

Número de Inventario	Descripción del Bien	Valor en Libros
5110100041-4	LIBRERO	\$9,579.86
5110100041-5	LIBRERO	\$19,102.88
5110100042-36	LOCKER	\$8,035.03
5110100042-37	LOCKER	\$8,035.03
5110100042-38	LOCKER	\$8,035.03
5110100042-39	LOCKER	\$8,035.03
5110100042-40	LOCKER	\$8,035.03
5110100042-41	LOCKER	\$8,035.03
5110100042-42	LOCKER	\$8,035.03
5110100045-1	MESA AUXILIAR	\$45,137.92
5110100045-14	MESA AUXILIAR	\$43,991.84
5110100045-2	MESA AUXILIAR	\$45,137.92
5110100045-3	MESA AUXILIAR	\$45,137.92
5110100045-4	MESA AUXILIAR	\$45,137.92
5110100045-5	MESA AUXILIAR	\$45,137.92
5110100045-6	MESA AUXILIAR	\$45,137.92
5110100052-1	MESA DE JUNTAS	\$23,200.00
5110100052-2	MESA DE JUNTAS	\$21,576.00
5110100056-1	MESA DE TRABAJO	\$23,334.56
5110100056-42	MESA DE TRABAJO	\$8,035.03
5110100056-43	MESA DE TRABAJO	\$8,035.03
5110100056-44	MESA DE TRABAJO	\$8,035.03
5110100056-45	MESA DE TRABAJO	\$8,035.03
5110100056-46	MESA DE TRABAJO	\$8,035.03
5110100056-47	MESA DE TRABAJO	\$8,035.03
5110100056-48	MESA DE TRABAJO	\$8,035.03
5110100056-49	MESA DE TRABAJO	\$8,035.03
5110100056-50	MESA DE TRABAJO	\$8,035.03
5110100056-51	MESA DE TRABAJO	\$8,035.03
5110100056-52	MESA DE TRABAJO	\$8,035.03
5110100056-53	MESA DE TRABAJO	\$8,035.03
5110100056-54	MESA DE TRABAJO	\$8,035.03
5110100056-55	MESA DE TRABAJO	\$8,035.03
5110100056-56	MESA DE TRABAJO	\$8,035.03
5110100056-57	MESA DE TRABAJO	\$8,035.03
5110100056-58	MESA DE TRABAJO	\$8,035.03
5110100056-59	MESA DE TRABAJO	\$8,035.03



Número de Inventario	Descripción del Bien	Valor en Libros
5110100056-60	MESA DE TRABAJO	\$8,035.03
5110100056-61	MESA DE TRABAJO	\$8,035.03
5110100056-62	MESA DE TRABAJO	\$8,035.03
5110100056-63	MESA DE TRABAJO	\$8,035.03
5110100056-64	MESA DE TRABAJO	\$8,035.03
5110100056-65	MESA DE TRABAJO	\$8,035.03
5110100056-66	MESA DE TRABAJO	\$8,035.03
5110100056-67	MESA DE TRABAJO	\$8,035.03
5110100056-68	MESA DE TRABAJO	\$8,035.03
5110100056-69	MESA DE TRABAJO	\$8,035.03
5110100056-70	MESA DE TRABAJO	\$8,035.03
5110100056-71	MESA DE TRABAJO	\$8,035.03
5110100056-72	MESA DE TRABAJO	\$8,035.03
5110100056-73	MESA DE TRABAJO	\$8,035.03
5110100056-74	MESA DE TRABAJO	\$0.00
5110100056-75	MESA DE TRABAJO	\$0.00
5110100056-76	MESA DE TRABAJO	\$0.00
5110100056-77	MESA DE TRABAJO	\$0.00
5110100056-78	MESA DE TRABAJO	\$0.00
5110100063-1	MESA	\$10,509.60
5110100063-101	MESA	\$15,080.00
5110100063-102	MESA	\$15,080.00
5110100063-103	MESA	\$15,080.00
5110100063-104	MESA	\$15,080.00
5110100063-105	MESA	\$15,080.00
5110100063-106	MESA	\$15,080.00
5110100063-117	MESA	\$8,035.03
5110100063-118	MESA	\$8,035.03
5110100063-119	MESA	\$8,035.03
5110100063-120	MESA	\$8,035.03
5110100063-121	MESA	\$8,035.03
5110100063-122	MESA	\$8,035.03
5110100063-123	MESA	\$8,035.03
5110100063-124	MESA	\$8,035.03
5110100063-125	MESA	\$8,035.03
5110100063-126	MESA	\$8,035.03
5110100063-127	MESA	\$8,035.03

## Cuenta Pública 2025

Universidad Tecnológica el Retoño

Relación de Bienes Muebles que Componen su Patrimonio

al 31 de diciembre de 2025

(Cifras en Pesos)


**BIS**  
 UNIVERSITIES

Número de Inventario	Descripción del Bien	Valor en Libros
5110100063-128	MESA	\$8,035.03
5110100063-129	MESA	\$8,035.03
5110100063-130	MESA	\$8,035.03
5110100063-131	MESA	\$8,035.03
5110100063-132	MESA	\$8,035.03
5110100063-133	MESA	\$8,035.03
5110100063-134	MESA	\$8,035.03
5110100063-135	MESA	\$8,035.03
5110100063-136	MESA	\$8,035.03
5110100063-137	MESA	\$8,035.03
5110100063-138	MESA	\$8,035.03
5110100063-139	MESA	\$8,035.03
5110100063-140	MESA	\$8,035.03
5110100063-141	MESA	\$8,035.03
5110100063-142	MESA	\$8,035.03
5110100063-143	MESA	\$8,035.03
5110100063-144	MESA	\$8,035.03
5110100063-145	MESA	\$8,035.03
5110100063-146	MESA	\$8,035.03
5110100063-147	MESA	\$8,035.03
5110100063-148	MESA	\$8,035.03
5110100063-149	MESA	\$8,035.03
5110100063-150	MESA	\$8,035.03
5110100063-151	MESA	\$8,035.03
5110100063-152	MESA	\$8,035.03
5110100063-153	MESA	\$8,035.03
5110100063-154	MESA	\$8,035.03
5110100063-155	MESA	\$8,035.03
5110100063-156	MESA	\$8,035.03
5110100063-157	MESA	\$8,035.03
5110100063-158	MESA	\$8,035.03
5110100063-159	MESA	\$8,035.03
5110100063-160	MESA	\$8,035.03
5110100063-161	MESA	\$8,035.03
5110100063-162	MESA	\$8,035.03
5110100063-163	MESA	\$8,035.03
5110100063-164	MESA	\$8,035.03

## Cuenta Pública 2025

Universidad Tecnológica el Retoño

Relación de Bienes Muebles que Componen su Patrimonio

al 31 de diciembre de 2025

(Cifras en Pesos)


**BIS**  
 UNIVERSITIES

Número de Inventario	Descripción del Bien	Valor en Libros
5110100063-165	MESA	\$8,035.03
5110100063-166	MESA	\$8,035.03
5110100063-167	MESA	\$8,035.03
5110100063-168	MESA	\$8,035.03
5110100063-169	MESA	\$8,035.03
5110100063-170	MESA	\$8,035.03
5110100063-171	MESA	\$8,035.03
5110100063-172	MESA	\$8,035.03
5110100063-173	MESA	\$8,035.03
5110100063-174	MESA	\$8,035.03
5110100063-175	MESA	\$8,035.03
5110100063-176	MESA	\$8,035.03
5110100063-177	MESA	\$8,035.03
5110100063-178	MESA	\$8,035.03
5110100063-179	MESA	\$8,035.03
5110100063-180	MESA	\$8,035.03
5110100063-181	MESA	\$8,035.03
5110100063-182	MESA	\$8,035.03
5110100063-183	MESA	\$8,035.03
5110100063-184	MESA	\$8,035.03
5110100063-185	MESA	\$8,035.03
5110100063-186	MESA	\$8,035.03
5110100063-187	MESA	\$8,035.03
5110100063-188	MESA	\$8,035.03
5110100063-189	MESA	\$8,035.03
5110100086-10	SILLA	\$8,551.52
5110100086-100	SILLA	\$8,035.03
5110100086-101	SILLA	\$8,035.03
5110100086-102	SILLA	\$8,035.03
5110100086-103	SILLA	\$8,035.03
5110100086-104	SILLA	\$8,035.03
5110100086-105	SILLA	\$8,035.03
5110100086-106	SILLA	\$8,035.03
5110100086-107	SILLA	\$8,035.03
5110100086-108	SILLA	\$8,035.03
5110100086-109	SILLA	\$8,035.03
5110100086-11	SILLA	\$8,551.52

Cuenta Pública 2025

Universidad Tecnológica el Retoño

Relación de Bienes Muebles que Componen su Patrimonio

al 31 de diciembre de 2025

(Cifras en Pesos)



BIS  
UNIVERSITIES

Número de Inventario	Descripción del Bien	Valor en Libros
5110100086-110	SILLA	\$8,035.03
5110100086-111	SILLA	\$8,035.03
5110100086-112	SILLA	\$8,035.03
5110100086-113	SILLA	\$8,035.03
5110100086-114	SILLA	\$8,035.03
5110100086-12	SILLA	\$8,551.52
5110100086-13	SILLA	\$8,551.52
5110100086-14	SILLA	\$8,551.52
5110100086-15	SILLA	\$8,551.52
5110100086-16	SILLA	\$8,551.52
5110100086-17	SILLA	\$8,551.52
5110100086-18	SILLA	\$8,551.52
5110100086-19	SILLA	\$8,551.52
5110100086-20	SILLA	\$8,551.52
5110100086-21	SILLA	\$8,551.52
5110100086-22	SILLA	\$8,551.52
5110100086-24	SILLA	\$8,551.52
5110100086-25	SILLA	\$8,551.52
5110100086-26	SILLA	\$8,551.52
5110100086-27	SILLA	\$8,551.52
5110100086-28	SILLA	\$8,551.52
5110100086-29	SILLA	\$10,587.32
5110100086-30	SILLA	\$10,587.32
5110100086-31	SILLA	\$10,587.32
5110100086-32	SILLA	\$10,587.32
5110100086-33	SILLA	\$8,035.03
5110100086-34	SILLA	\$8,035.03
5110100086-35	SILLA	\$8,035.03
5110100086-36	SILLA	\$8,035.03
5110100086-37	SILLA	\$8,035.03
5110100086-38	SILLA	\$8,035.03
5110100086-39	SILLA	\$8,035.03
5110100086-40	SILLA	\$8,035.03
5110100086-41	SILLA	\$8,035.03
5110100086-42	SILLA	\$8,035.03
5110100086-43	SILLA	\$8,035.03
5110100086-44	SILLA	\$8,035.03



**BIS**  
UNIVERSITIES

Cuenta Pública 2025

Universidad Tecnológica el Retoño

Relación de Bienes Muebles que Componen su Patrimonio

al 31 de diciembre de 2025

(Cifras en Pesos)

Número de Inventario	Descripción del Bien	Valor en Libros
5110100086-45	SILLA	\$8,035.03
5110100086-46	SILLA	\$8,035.03
5110100086-47	SILLA	\$8,035.03
5110100086-48	SILLA	\$8,035.03
5110100086-49	SILLA	\$8,035.03
5110100086-50	SILLA	\$8,035.03
5110100086-51	SILLA	\$8,035.03
5110100086-52	SILLA	\$8,035.03
5110100086-53	SILLA	\$8,035.03
5110100086-54	SILLA	\$8,035.03
5110100086-55	SILLA	\$8,035.03
5110100086-56	SILLA	\$8,035.03
5110100086-57	SILLA	\$8,035.03
5110100086-58	SILLA	\$8,035.03
5110100086-59	SILLA	\$8,035.03
5110100086-60	SILLA	\$8,035.03
5110100086-61	SILLA	\$8,035.03
5110100086-62	SILLA	\$8,035.03
5110100086-63	SILLA	\$8,035.03
5110100086-64	SILLA	\$8,035.03
5110100086-65	SILLA	\$8,035.03
5110100086-66	SILLA	\$8,035.03
5110100086-67	SILLA	\$8,035.03
5110100086-68	SILLA	\$8,035.03
5110100086-69	SILLA	\$8,035.03
5110100086-7	SILLA	\$8,551.52
5110100086-70	SILLA	\$8,035.03
5110100086-71	SILLA	\$8,035.03
5110100086-72	SILLA	\$8,035.03
5110100086-73	SILLA	\$8,035.03
5110100086-74	SILLA	\$8,035.03
5110100086-75	SILLA	\$8,035.03
5110100086-76	SILLA	\$8,035.03
5110100086-77	SILLA	\$8,035.03
5110100086-78	SILLA	\$8,035.03
5110100086-79	SILLA	\$8,035.03
5110100086-8	SILLA	\$8,551.52

al 31 de diciembre de 2025

(Cifras en Pesos)



Número de Inventario	Descripción del Bien	Valor en Libros
5110100086-80	SILLA	\$8,035.03
5110100086-81	SILLA	\$8,035.03
5110100086-82	SILLA	\$8,035.03
5110100086-83	SILLA	\$8,035.03
5110100086-84	SILLA	\$8,035.03
5110100086-85	SILLA	\$8,035.03
5110100086-86	SILLA	\$8,035.03
5110100086-87	SILLA	\$8,035.03
5110100086-88	SILLA	\$8,035.03
5110100086-89	SILLA	\$8,035.03
5110100086-9	SILLA	\$8,551.52
5110100086-90	SILLA	\$8,035.03
5110100086-91	SILLA	\$8,035.03
5110100086-92	SILLA	\$8,035.03
5110100086-93	SILLA	\$8,035.03
5110100086-94	SILLA	\$8,035.03
5110100086-95	SILLA	\$8,035.03
5110100086-96	SILLA	\$8,035.03
5110100086-97	SILLA	\$8,035.03
5110100086-98	SILLA	\$8,035.03
5110100086-99	SILLA	\$8,035.03
5110100095-5	VITRINA	\$8,120.00
5110100100-1	SILLAS PARA VISITAS	\$8,567.76
5110100100-10	SILLAS PARA VISITAS	\$8,567.76
5110100100-2	SILLAS PARA VISITAS	\$8,567.76
5110100100-3	SILLAS PARA VISITAS	\$8,567.76
5110100100-4	SILLAS PARA VISITAS	\$8,567.76
5110100100-5	SILLAS PARA VISITAS	\$8,567.76
5110100100-6	SILLAS PARA VISITAS	\$8,567.76
5110100100-7	SILLAS PARA VISITAS	\$8,567.76
5110100100-8	SILLAS PARA VISITAS	\$8,567.76
5110100100-9	SILLAS PARA VISITAS	\$8,567.76
5110100101-1	MOSTRADOR DE RECEPCION	\$40,913.20
5110100104-1	CARRITO PARA TV REDLEAF 60"-100"	\$8,420.00
5110100104-2	CARRITO PARA TV REDLEAF 60"-100"	\$8,420.00
5110100105-5	ESCRITORIO EJECUIVO	\$10,378.93
5110100105-6	ESCRITORIO EJECUIVO	\$10,378.93

## Cuenta Pública 2025

Universidad Tecnológica el Retoño

## Relación de Bienes Muebles que Componen su Patrimonio

al 31 de diciembre de 2025

(Cifras en Pesos)



Número de Inventario	Descripción del Bien	Valor en Libros
5110100105-7	ESCRITORIO EJECUIVO	\$10,378.93
5110100105-8	ESCRITORIO EJECUIVO	\$10,378.93
5110100105-9	ESCRITORIO EJECUIVO	\$24,095.52
5110100106-6	Paquete de triplay y pieza de madera de pino clase dos (cre	\$11,870.66
5110100106-7	Paquete de triplay y pieza de madera de pino clase dos (cre	\$11,870.66
5110100106-8	Paquete de triplay y pieza de madera de pino clase dos (cre	\$11,870.66
5110100107-1	MODULO DE TRABAJO V60	\$126,201.85
5110100107-10	MUEBLES PARA ALMACENAMIENTO	\$14,244.80
5110100107-11	MUEBLES PARA ALMACENAMIENTO	\$13,918.84
5110100107-12	MUEBLES PARA ALMACENAMIENTO	\$13,918.84
5110100107-13	MUEBLES PARA ALMACENAMIENTO	\$13,918.84
5110100107-14	MUEBLES PARA ALMACENAMIENTO	\$13,918.84
5110100107-15	MUEBLES PARA ALMACENAMIENTO	\$13,918.84
5110100107-16	MUEBLES PARA ALMACENAMIENTO	\$13,918.84
5110100107-17	MUEBLES PARA ALMACENAMIENTO	\$13,918.84
5110100107-18	MUEBLES PARA ALMACENAMIENTO	\$13,918.84
5110100107-19	MUEBLES PARA ALMACENAMIENTO	\$22,620.00
5110100107-2	MUEBLES PARA ALMACENAMIENTO	\$43,991.84
5110100107-20	MUEBLES PARA ALMACENAMIENTO	\$11,623.20
5110100107-21	MUEBLES PARA ALMACENAMIENTO	\$9,570.00
5110100107-22	MUEBLES PARA ALMACENAMIENTO	\$23,573.52
5110100107-23	MUEBLES PARA ALMACENAMIENTO	\$8,120.00
5110100107-24	Paquete de macoplay	\$19,720.00
5110100107-25	Paquete de macoplay	\$11,600.00
5110100107-3	MUEBLES PARA ALMACENAMIENTO	\$43,991.84
5110100107-4	MUEBLES PARA ALMACENAMIENTO	\$14,384.00
5110100107-5	MUEBLES PARA ALMACENAMIENTO	\$14,384.00
5110100107-6	MUEBLES PARA ALMACENAMIENTO	\$14,384.00
5110100107-7	MUEBLES PARA ALMACENAMIENTO	\$9,860.00
5110100107-8	MUEBLES PARA ALMACENAMIENTO	\$9,860.00
5110100107-9	MUEBLES PARA ALMACENAMIENTO	\$51,207.04
5110100112-1	Stand para pantallas y sistema de video	\$10,428.40
5110100114-1	RACK DE PARED	\$8,236.00
5110100116-1	JUEGO DE MESA CIRCULAR	\$17,400.00
5120100008-1	COCINETA	\$25,404.00
5120100010-1	Pódium acrílico y madera	\$7,946.00
5120100010-2	Pódium acrílico y madera	\$21,518.00


**BIS**  
 UNIVERSITIES

## Universidad Tecnológica el Retoño

## Relación de Bienes Muebles que Componen su Patrimonio

al 31 de diciembre de 2025

(Cifras en Pesos)

Número de Inventario	Descripción del Bien	Valor en Libros
5120100011-1	Estructua expandible de aluminio de fácil armado	\$28,201.75
5120100013-1	Sala compuesta por 3 sofas redondos con 2 mesas intersec	\$17,713.20
5120100013-2	Sala compuesta por 3 sofas redondos con 2 mesas intersec	\$17,713.20
5120100013-3	Sala compuesta por 3 sofas redondos con 2 mesas intersec	\$17,713.20
5120100013-4	Sala compuesta por 3 sofas redondos con 2 mesas intersec	\$17,713.20
5120100014-1	TECHUMBRE SOBRE BANCAS	\$15,950.00
5120100014-2	TECHUMBRE SOBRE BANCAS	\$15,950.00
5120100015-1	COMBO DE LAVADORA Y SECADORA	\$72,790.00
5120100016-1	BEBEDERO Y ESTACIÓN DE RELLENO DE AGUA	\$30,003.40
5120100016-10	Bebedero de 8GPH	\$19,501.19
5120100016-2	Bebedero de 8GPH	\$19,501.90
5120100016-3	Bebedero de 8GPH	\$19,501.19
5120100016-4	Bebedero de 8GPH	\$19,501.19
5120100016-5	Bebedero de 8GPH	\$19,501.19
5120100016-6	Bebedero de 8GPH	\$19,501.19
5120100016-7	Bebedero de 8GPH	\$19,501.19
5120100016-8	Bebedero de 8GPH	\$19,501.19
5120100016-9	Bebedero de 8GPH	\$19,501.19
5120100017-1	BASE DE CAMA 8 CAJONES	\$8,217.44
5120100018-1	HORNO DE MICROONDAS	\$7,472.26
5120100019-1	Totem de señalética	\$12,137.95
5120100019-2	Totem de señalética	\$12,137.95
5120100019-3	Totem de señalética	\$12,137.95
5120100019-4	Totem de señalética	\$12,137.95
5120100020-1	PODIUM MADERA	\$8,700.00
5120100020-2	PODIUM MADERA	\$8,700.00
5120100021-1	MESA JARDÍN	\$15,544.00
5120100021-10	MESA JARDÍN	\$15,544.00
5120100021-11	MESA JARDÍN	\$33,425.40
5120100021-12	MESA JARDÍN	\$33,425.40
5120100021-13	MESA JARDÍN	\$33,425.40
5120100021-14	MESA JARDÍN	\$33,425.40
5120100021-15	MESA JARDÍN	\$33,425.40
5120100021-2	MESA JARDÍN	\$15,544.00
5120100021-3	MESA JARDÍN	\$15,544.00
5120100021-4	MESA JARDÍN	\$15,544.00
5120100021-5	MESA JARDÍN	\$15,544.00

## Cuenta Pública 2025

Universidad Tecnológica el Retoño

Relación de Bienes Muebles que Componen su Patrimonio

al 31 de diciembre de 2025

(Cifras en Pesos)


**BIS**  
 UNIVERSITIES

Número de Inventario	Descripción del Bien	Valor en Libros
5120100021-6	MESA JARDÍN	\$15,544.00
5120100021-7	MESA JARDÍN	\$15,544.00
5120100021-8	MESA JARDÍN	\$15,544.00
5120100021-9	MESA JARDÍN	\$15,544.00
5120100022-1	JUEGO SALA	\$86,048.80
5120100023-1	NICHO BANDERA	\$20,300.00
5150100002-43	COMPUTADORAS GAMER XTREME	\$11,935.80
5150100002-44	COMPUTADORAS GAMER XTREME	\$11,935.80
5150100002-45	COMPUTADORAS GAMER XTREME	\$11,935.80
5150100002-46	COMPUTADORAS GAMER XTREME	\$11,935.80
5150100002-47	COMPUTADORAS GAMER XTREME	\$11,935.80
5150100002-48	COMPUTADORAS GAMER XTREME	\$11,935.80
5150100002-49	COMPUTADORAS GAMER XTREME	\$11,935.80
5150100002-50	COMPUTADORAS GAMER XTREME	\$11,935.80
5150100002-51	COMPUTADORAS GAMER XTREME	\$11,935.80
5150100002-52	COMPUTADORAS GAMER XTREME	\$11,935.80
5150100002-53	COMPUTADORAS GAMER XTREME	\$11,935.80
5150100002-54	COMPUTADORAS GAMER XTREME	\$11,935.80
5150100002-55	COMPUTADORAS GAMER XTREME	\$11,935.80
5150100002-56	COMPUTADORAS GAMER XTREME	\$11,935.80
5150100002-57	COMPUTADORAS GAMER XTREME	\$11,935.80
5150100002-58	COMPUTADORAS GAMER XTREME	\$11,935.80
5150100002-59	COMPUTADORAS GAMER XTREME	\$11,935.80
5150100002-60	COMPUTADORAS GAMER XTREME	\$11,935.80
5150100002-61	COMPUTADORAS GAMER XTREME	\$11,935.80
5150100002-62	COMPUTADORAS GAMER XTREME	\$11,935.80
5150100002-63	COMPUTADORAS GAMER XTREME	\$11,935.80
5150100044-1	IMPRESORA	\$8,243.00
5150100044-2	IMPRESORA	\$133,087.87
5150100044-3	IMPRESORA	\$626,382.60
5150100044-4	IMPRESORA	\$262,879.20
5150100044-5	Impresora térmica de etiquetas GX430	\$11,794.25
5150100066-1	MICROCOMPUTADORA PORTATIL -- LAPTOP--	\$34,675.10
5150100066-10	MICROCOMPUTADORA PORTATIL -- LAPTOP-- MARCA L	\$8,523.68
5150100066-11	MICROCOMPUTADORA PORTATIL -- LAPTOP-- MARCA L	\$8,523.68
5150100066-12	MICROCOMPUTADORA PORTATIL -- LAPTOP-- MARCA L	\$8,523.68
5150100066-13	MICROCOMPUTADORA PORTATIL -- LAPTOP-- MARCA L	\$8,523.68

al 31 de diciembre de 2025

(Cifras en Pesos)



Número de Inventario	Descripción del Bien	Valor en Libros
5150100066-8	MICROCOMPUTADORA PORTATIL -- LAPTOP-- MARCA L	\$8,523.68
5150100066-9	MICROCOMPUTADORA PORTATIL -- LAPTOP-- MARCA L	\$8,523.68
5150100077-1	PLOTTER	\$17,690.00
5150100080-1	PROYECTOR MULTIMEDIA	\$8,157.32
5150100085-1	SCANNER	\$160,566.00
5150100089-1	SERVIDOR	\$36,561.30
5150100127-1	COMPUTADORAS IMAC	\$27,329.14
5150100127-10	COMPUTADORAS IMAC	\$27,401.00
5150100127-11	COMPUTADORAS IMAC	\$27,401.00
5150100127-12	COMPUTADORAS IMAC	\$27,401.00
5150100127-13	COMPUTADORAS IMAC	\$27,401.00
5150100127-14	COMPUTADORAS IMAC	\$27,401.00
5150100127-15	COMPUTADORAS IMAC	\$27,401.00
5150100127-16	COMPUTADORAS IMAC	\$27,401.00
5150100127-17	COMPUTADORAS IMAC	\$27,401.00
5150100127-18	COMPUTADORAS IMAC	\$27,401.00
5150100127-19	COMPUTADORAS IMAC	\$27,401.00
5150100127-2	COMPUTADORAS IMAC	\$27,329.14
5150100127-20	COMPUTADORAS IMAC	\$27,401.00
5150100127-21	COMPUTADORAS IMAC	\$27,401.00
5150100127-22	COMPUTADORAS IMAC	\$27,401.00
5150100127-23	COMPUTADORAS IMAC	\$27,401.00
5150100127-24	COMPUTADORAS IMAC	\$27,401.00
5150100127-25	COMPUTADORAS IMAC	\$27,401.00
5150100127-26	COMPUTADORAS IMAC	\$27,401.00
5150100127-27	COMPUTADORAS IMAC	\$27,401.00
5150100127-28	COMPUTADORAS IMAC	\$27,401.00
5150100127-29	COMPUTADORAS IMAC	\$27,401.00
5150100127-3	COMPUTADORAS IMAC	\$27,401.00
5150100127-30	COMPUTADORAS IMAC	\$27,401.00
5150100127-31	COMPUTADORAS IMAC	\$27,401.00
5150100127-32	COMPUTADORAS IMAC	\$27,401.00
5150100127-33	COMPUTADORAS IMAC	\$27,401.00
5150100127-34	COMPUTADORAS IMAC	\$27,401.00
5150100127-35	COMPUTADORAS IMAC	\$25,056.00
5150100127-36	COMPUTADORAS IMAC	\$25,056.00
5150100127-37	COMPUTADORAS IMAC	\$25,056.00


**BIS**  
 UNIVERSITIES

## Universidad Tecnológica el Retoño

## Relación de Bienes Muebles que Componen su Patrimonio

al 31 de diciembre de 2025

(Cifras en Pesos)

Número de Inventario	Descripción del Bien	Valor en Libros
5150100127-38	COMPUTADORAS IMAC	\$25,056.00
5150100127-39	COMPUTADORAS IMAC	\$25,056.00
5150100127-4	COMPUTADORAS IMAC	\$27,401.00
5150100127-40	COMPUTADORAS IMAC	\$25,056.00
5150100127-41	COMPUTADORAS IMAC	\$25,056.00
5150100127-42	COMPUTADORAS IMAC	\$25,056.00
5150100127-43	COMPUTADORAS IMAC	\$25,056.00
5150100127-44	COMPUTADORAS IMAC	\$25,056.00
5150100127-45	COMPUTADORAS IMAC	\$25,056.00
5150100127-46	COMPUTADORAS IMAC	\$25,056.00
5150100127-47	COMPUTADORAS IMAC	\$25,056.00
5150100127-48	COMPUTADORAS IMAC	\$25,056.00
5150100127-49	COMPUTADORAS IMAC	\$25,056.00
5150100127-5	COMPUTADORAS IMAC	\$27,401.00
5150100127-50	COMPUTADORAS IMAC	\$25,056.00
5150100127-51	COMPUTADORAS IMAC	\$25,056.00
5150100127-52	COMPUTADORAS IMAC	\$25,056.00
5150100127-53	COMPUTADORAS IMAC	\$25,056.00
5150100127-54	COMPUTADORAS IMAC	\$25,056.00
5150100127-55	COMPUTADORAS IMAC	\$25,056.00
5150100127-56	COMPUTADORAS IMAC	\$25,056.00
5150100127-57	COMPUTADORAS IMAC	\$25,056.00
5150100127-58	COMPUTADORAS IMAC	\$25,056.00
5150100127-59	COMPUTADORAS IMAC	\$25,056.00
5150100127-6	COMPUTADORAS IMAC	\$27,401.00
5150100127-60	COMPUTADORAS IMAC	\$25,056.00
5150100127-61	COMPUTADORAS IMAC	\$25,056.00
5150100127-62	COMPUTADORAS IMAC	\$25,056.00
5150100127-63	COMPUTADORAS IMAC	\$25,056.00
5150100127-64	COMPUTADORAS IMAC	\$25,056.00
5150100127-65	COMPUTADORAS IMAC	\$25,056.00
5150100127-66	COMPUTADORAS IMAC	\$25,056.00
5150100127-67	COMPUTADORAS IMAC	\$21,907.32
5150100127-68	COMPUTADORAS IMAC	\$21,907.32
5150100127-69	COMPUTADORAS IMAC	\$21,907.32
5150100127-7	COMPUTADORAS IMAC	\$27,401.00
5150100127-70	COMPUTADORAS IMAC	\$21,907.32



**BIS**  
UNIVERSITIES

Cuenta Pública 2025

Universidad Tecnológica el Retoño

Relación de Bienes Muebles que Componen su Patrimonio

al 31 de diciembre de 2025

(Cifras en Pesos)

Número de Inventario	Descripción del Bien	Valor en Libros
5150100127-71	COMPUTADORAS IMAC	\$21,907.32
5150100127-8	COMPUTADORAS IMAC	\$27,401.00
5150100127-9	COMPUTADORAS IMAC	\$27,401.00
5150100130-1	Desktop DELL Optiplex 3060 SFF, Procesador Intel Core i5	\$21,208.60
5150100131-1	Computadora DELL Optiplex 7060 Sff (7324j)	\$25,705.12
5150100131-2	Computadora DELL Optiplex 7060 Sff (7324j)	\$23,084.00
5150100131-3	Computadora DELL Optiplex 7060 Sff (7324j)	\$23,084.00
5150100131-4	Computadora DELL Optiplex 7060 Sff (7324j)	\$23,084.00
5150100135-1	CNC LASER 6040-P CON REGULADOR DE VOLTAJE	\$126,900.00
5150100136-1	iPAD RETINA 10.2", 32GB, SPACE GRAY 8a GENERACIÓ	\$10,200.01
5150100137-1	Laptop marca DELL "LATITUDE E5530"	\$15,539.91
5150100137-2	Laptop marca DELL "LATITUDE E5530"	\$15,539.91
5150100137-3	Laptop marca DELL "LATITUDE E5530"	\$15,539.90
5150100138-1	Computadora marca DELL "OPTIPLEX 990"	\$13,871.07
5150100138-10	Computadora marca DELL "OPTIPLEX 990"	\$13,871.07
5150100138-11	Computadora marca DELL "OPTIPLEX 990"	\$13,871.07
5150100138-12	Computadora marca DELL "OPTIPLEX 990"	\$13,871.07
5150100138-13	Computadora marca DELL "OPTIPLEX 990"	\$13,871.07
5150100138-14	Computadora marca DELL "OPTIPLEX 990"	\$13,871.07
5150100138-15	Computadora marca DELL "OPTIPLEX 990"	\$13,871.07
5150100138-16	Computadora marca DELL "OPTIPLEX 990"	\$13,871.07
5150100138-17	Computadora marca DELL "OPTIPLEX 990"	\$13,871.07
5150100138-18	Computadora marca DELL "OPTIPLEX 990"	\$13,871.07
5150100138-19	Computadora marca DELL "OPTIPLEX 990"	\$13,871.07
5150100138-2	Computadora marca DELL "OPTIPLEX 990"	\$13,871.07
5150100138-20	Computadora marca DELL "OPTIPLEX 990"	\$13,871.07
5150100138-21	Computadora marca DELL "OPTIPLEX 990"	\$13,871.07
5150100138-22	Computadora marca DELL "OPTIPLEX 990"	\$13,871.07
5150100138-23	Computadora marca DELL "OPTIPLEX 990"	\$13,871.07
5150100138-24	Computadora marca DELL "OPTIPLEX 990"	\$13,871.07
5150100138-25	Computadora marca DELL "OPTIPLEX 990"	\$13,871.07
5150100138-26	Computadora marca DELL "OPTIPLEX 990"	\$13,871.07
5150100138-27	Computadora marca DELL "OPTIPLEX 990"	\$13,871.07
5150100138-28	Computadora marca DELL "OPTIPLEX 990"	\$13,871.07
5150100138-29	Computadora marca DELL "OPTIPLEX 990"	\$13,871.07
5150100138-3	Computadora marca DELL "OPTIPLEX 990"	\$13,871.07
5150100138-30	Computadora marca DELL "OPTIPLEX 990"	\$13,871.07

## Cuenta Pública 2025

Universidad Tecnológica el Retoño

Relación de Bienes Muebles que Componen su Patrimonio

al 31 de diciembre de 2025

(Cifras en Pesos)


**BIS**  
 UNIVERSITIES

Número de Inventario	Descripción del Bien	Valor en Libros
5150100138-31	Computadora marca DELL "OPTIPLEX 990"	\$13,871.07
5150100138-32	Computadora marca DELL "OPTIPLEX 990"	\$13,871.07
5150100138-33	Computadora marca DELL "OPTIPLEX 990"	\$13,871.07
5150100138-34	Computadora marca DELL "OPTIPLEX 990"	\$13,871.07
5150100138-35	Computadora marca DELL "OPTIPLEX 990"	\$13,871.07
5150100138-36	Computadora marca DELL "OPTIPLEX 990"	\$13,871.07
5150100138-37	Computadora marca DELL "OPTIPLEX 990"	\$13,871.07
5150100138-38	Computadora marca DELL "OPTIPLEX 990"	\$13,871.07
5150100138-39	Computadora marca DELL "OPTIPLEX 990"	\$13,871.07
5150100138-4	Computadora marca DELL "OPTIPLEX 990"	\$13,871.07
5150100138-40	Computadora marca DELL "OPTIPLEX 990"	\$13,871.07
5150100138-41	Computadora marca DELL "OPTIPLEX 990"	\$13,871.07
5150100138-42	Computadora marca DELL "OPTIPLEX 990"	\$13,871.07
5150100138-43	Computadora marca DELL "OPTIPLEX 990"	\$13,871.07
5150100138-44	Computadora marca DELL "OPTIPLEX 990"	\$13,871.07
5150100138-45	Computadora marca DELL "OPTIPLEX 990"	\$13,871.07
5150100138-46	Computadora marca DELL "OPTIPLEX 990"	\$13,871.07
5150100138-47	Computadora marca DELL "OPTIPLEX 990"	\$13,871.07
5150100138-48	Computadora marca DELL "OPTIPLEX 990"	\$13,871.07
5150100138-49	Computadora marca DELL "OPTIPLEX 990"	\$13,871.07
5150100138-5	Computadora marca DELL "OPTIPLEX 990"	\$13,871.07
5150100138-50	Computadora marca DELL "OPTIPLEX 990"	\$13,871.07
5150100138-51	Computadora marca DELL "OPTIPLEX 990"	\$13,871.07
5150100138-52	Computadora marca DELL "OPTIPLEX 990"	\$13,871.07
5150100138-53	Computadora marca DELL "OPTIPLEX 990"	\$13,871.07
5150100138-54	Computadora marca DELL "OPTIPLEX 990"	\$13,871.07
5150100138-55	Computadora marca DELL "OPTIPLEX 990"	\$13,871.07
5150100138-56	Computadora marca DELL "OPTIPLEX 990"	\$13,871.07
5150100138-57	Computadora marca DELL "OPTIPLEX 990"	\$13,871.07
5150100138-58	Computadora marca DELL "OPTIPLEX 990"	\$13,871.07
5150100138-59	Computadora marca DELL "OPTIPLEX 990"	\$13,871.07
5150100138-6	Computadora marca DELL "OPTIPLEX 990"	\$13,871.07
5150100138-60	Computadora marca DELL "OPTIPLEX 990"	\$13,871.07
5150100138-61	Computadora marca DELL "OPTIPLEX 990"	\$13,486.45
5150100138-62	Computadora marca DELL "OPTIPLEX 990"	\$13,486.45
5150100138-63	Computadora marca DELL "OPTIPLEX 990"	\$13,486.45
5150100138-64	Computadora marca DELL "OPTIPLEX 990"	\$13,486.45



Cuenta Pública 2025

Universidad Tecnológica el Retoño

Relación de Bienes Muebles que Componen su Patrimonio

al 31 de diciembre de 2025

(Cifras en Pesos)

Número de Inventario	Descripción del Bien	Valor en Libros
5150100138-65	Computadora marca DELL "OPTIPLEX 990"	\$13,486.45
5150100138-66	Computadora marca DELL "OPTIPLEX 990"	\$13,486.45
5150100138-67	Computadora marca DELL "OPTIPLEX 990"	\$13,486.45
5150100138-68	Computadora marca DELL "OPTIPLEX 990"	\$13,486.45
5150100138-69	Computadora marca DELL "OPTIPLEX 990"	\$13,486.45
5150100138-7	Computadora marca DELL "OPTIPLEX 990"	\$13,871.07
5150100138-70	Computadora marca DELL "OPTIPLEX 990"	\$13,486.45
5150100138-71	Computadora marca DELL "OPTIPLEX 990"	\$13,486.45
5150100138-72	Computadora marca DELL "OPTIPLEX 990"	\$13,486.45
5150100138-73	Computadora marca DELL "OPTIPLEX 990"	\$13,486.45
5150100138-74	Computadora marca DELL "OPTIPLEX 990"	\$13,486.45
5150100138-75	Computadora marca DELL "OPTIPLEX 990"	\$13,486.45
5150100138-76	Computadora marca DELL "OPTIPLEX 990"	\$13,486.45
5150100138-77	Computadora marca DELL "OPTIPLEX 990"	\$13,486.45
5150100138-78	Computadora marca DELL "OPTIPLEX 990"	\$13,486.45
5150100138-79	Computadora marca DELL "OPTIPLEX 990"	\$13,486.45
5150100138-8	Computadora marca DELL "OPTIPLEX 990"	\$13,871.07
5150100138-80	Computadora marca DELL "OPTIPLEX 990"	\$13,486.45
5150100138-81	Computadora marca DELL "OPTIPLEX 990"	\$13,486.45
5150100138-82	Computadora marca DELL "OPTIPLEX 990"	\$13,486.45
5150100138-83	Computadora marca DELL "OPTIPLEX 990"	\$13,486.45
5150100138-84	Computadora marca DELL "OPTIPLEX 990"	\$13,486.45
5150100138-85	Computadora marca DELL "OPTIPLEX 990"	\$13,486.45
5150100138-86	Computadora marca DELL "OPTIPLEX 990"	\$13,486.45
5150100138-87	Computadora marca DELL "OPTIPLEX 990"	\$13,486.45
5150100138-9	Computadora marca DELL "OPTIPLEX 990"	\$13,871.07
5150100140-1	Computadora de escritorio OPTIPLEX 9010, CORE i3-3220	\$16,190.75
5150100140-10	Computadora de escritorio OPTIPLEX 9010, CORE i3-3220	\$16,190.75
5150100140-11	Computadora de escritorio OPTIPLEX 9010, CORE i3-3220	\$16,190.75
5150100140-12	Computadora de escritorio OPTIPLEX 9010, CORE i3-3220	\$16,190.75
5150100140-13	Computadora de escritorio OPTIPLEX 9010, CORE i3-3220	\$16,190.75
5150100140-14	Computadora de escritorio OPTIPLEX 9010, CORE i3-3220	\$16,190.75
5150100140-15	Computadora de escritorio OPTIPLEX 9010, CORE i3-3220	\$16,190.75
5150100140-16	Computadora de escritorio OPTIPLEX 9010, CORE i3-3220	\$16,190.75
5150100140-17	Computadora de escritorio OPTIPLEX 9010, CORE i3-3220	\$16,190.75
5150100140-18	Computadora de escritorio OPTIPLEX 9010, CORE i3-3220	\$16,190.75
5150100140-19	Computadora de escritorio OPTIPLEX 9010, CORE i3-3220	\$16,190.75



**Universidad Tecnológica el Retoño**  
**Relación de Bienes Muebles que Componen su Patrimonio**

**al 31 de diciembre de 2025**  
**(Cifras en Pesos)**

Número de Inventario	Descripción del Bien	Valor en Libros
5150100140-2	Computadora de escritorio OPTIPLEX 9010, CORE i3-3220	\$16,190.75
5150100140-20	Computadora de escritorio OPTIPLEX 9010, CORE i3-3220	\$16,190.75
5150100140-21	Computadora de escritorio OPTIPLEX 9010, CORE i3-3220	\$16,190.75
5150100140-22	Computadora de escritorio OPTIPLEX 9010, CORE i3-3220	\$16,190.75
5150100140-23	Computadora de escritorio OPTIPLEX 9010, CORE i3-3220	\$16,190.75
5150100140-24	Computadora de escritorio OPTIPLEX 9010, CORE i3-3220	\$16,190.75
5150100140-25	Computadora de escritorio OPTIPLEX 9010, CORE i3-3220	\$16,190.75
5150100140-26	Computadora de escritorio OPTIPLEX 9010, CORE i3-3220	\$16,190.75
5150100140-27	Computadora de escritorio OPTIPLEX 9010, CORE i3-3220	\$16,190.75
5150100140-28	Computadora de escritorio OPTIPLEX 9010, CORE i3-3220	\$16,190.75
5150100140-29	Computadora de escritorio OPTIPLEX 9010, CORE i3-3220	\$16,190.75
5150100140-3	Computadora de escritorio OPTIPLEX 9010, CORE i3-3220	\$16,190.75
5150100140-30	Computadora de escritorio OPTIPLEX 9010, CORE i3-3220	\$16,190.75
5150100140-31	Computadora de escritorio OPTIPLEX 9010, CORE i3-3220	\$16,190.75
5150100140-32	Computadora de escritorio OPTIPLEX 9010, CORE i3-3220	\$16,190.75
5150100140-33	Computadora de escritorio OPTIPLEX 9010, CORE i3-3220	\$16,190.75
5150100140-34	Computadora de escritorio OPTIPLEX 9010, CORE i3-3220	\$16,190.75
5150100140-35	Computadora de escritorio OPTIPLEX 9010, CORE i3-3220	\$16,190.75
5150100140-36	Computadora de escritorio OPTIPLEX 9010, CORE i3-3220	\$16,190.75
5150100140-37	Computadora de escritorio OPTIPLEX 9010, CORE i3-3220	\$16,190.75
5150100140-38	Computadora de escritorio OPTIPLEX 9010, CORE i3-3220	\$16,190.75
5150100140-39	Computadora de escritorio OPTIPLEX 9010, CORE i3-3220	\$16,190.75
5150100140-4	Computadora de escritorio OPTIPLEX 9010, CORE i3-3220	\$16,190.75
5150100140-40	Computadora de escritorio OPTIPLEX 9010, CORE i3-3220	\$16,190.75
5150100140-41	Computadora de escritorio OPTIPLEX 9010, CORE i3-3220	\$16,190.75
5150100140-42	Computadora de escritorio OPTIPLEX 9010, CORE i3-3220	\$16,190.75
5150100140-43	Computadora de escritorio OPTIPLEX 9010, CORE i3-3220	\$16,190.75
5150100140-44	Computadora de escritorio OPTIPLEX 9010, CORE i3-3220	\$16,190.75
5150100140-45	Computadora de escritorio OPTIPLEX 9010, CORE i3-3220	\$16,190.75
5150100140-46	Computadora de escritorio OPTIPLEX 9010, CORE i3-3220	\$16,190.75
5150100140-47	Computadora de escritorio OPTIPLEX 9010, CORE i3-3220	\$16,190.75
5150100140-48	Computadora de escritorio OPTIPLEX 9010, CORE i3-3220	\$16,190.75
5150100140-49	Computadora de escritorio OPTIPLEX 9010, CORE i3-3220	\$16,190.75
5150100140-5	Computadora de escritorio OPTIPLEX 9010, CORE i3-3220	\$16,190.75
5150100140-50	Computadora de escritorio OPTIPLEX 9010, CORE i3-3220	\$16,190.75
5150100140-51	Computadora de escritorio OPTIPLEX 9010, CORE i3-3220	\$16,190.75
5150100140-52	Computadora de escritorio OPTIPLEX 9010, CORE i3-3220	\$16,190.75



Cuenta Pública 2025

Universidad Tecnológica el Retoño

Relación de Bienes Muebles que Componen su Patrimonio

al 31 de diciembre de 2025

(Cifras en Pesos)

Número de Inventario	Descripción del Bien	Valor en Libros
5150100140-53	Computadora de escritorio OPTIPLEX 9010, CORE i3-3220	\$16,190.75
5150100140-54	Computadora de escritorio OPTIPLEX 9010, CORE i3-3220	\$16,190.75
5150100140-55	Computadora de escritorio OPTIPLEX 9010, CORE i3-3220	\$16,190.75
5150100140-56	Computadora de escritorio OPTIPLEX 9010, CORE i3-3220	\$16,190.75
5150100140-57	Computadora de escritorio OPTIPLEX 9010, CORE i3-3220	\$16,190.75
5150100140-58	Computadora de escritorio OPTIPLEX 9010, CORE i3-3220	\$16,190.75
5150100140-59	Computadora de escritorio OPTIPLEX 9010, CORE i3-3220	\$16,190.75
5150100140-6	Computadora de escritorio OPTIPLEX 9010, CORE i3-3220	\$16,190.75
5150100140-60	Computadora de escritorio OPTIPLEX 9010, CORE i3-3220	\$16,190.75
5150100140-61	Computadora de escritorio OPTIPLEX 9010, CORE i3-3220	\$16,190.75
5150100140-62	Computadora de escritorio OPTIPLEX 9010, CORE i3-3220	\$16,190.75
5150100140-7	Computadora de escritorio OPTIPLEX 9010, CORE i3-3220	\$16,190.75
5150100140-8	Computadora de escritorio OPTIPLEX 9010, CORE i3-3220	\$16,190.75
5150100140-9	Computadora de escritorio OPTIPLEX 9010, CORE i3-3220	\$16,190.75
5150100141-1	Terminal biostation con lector de huella pantalla LCD	\$16,153.59
5150100142-1	laptop best buy	\$12,732.95
5150100143-1	Computadora de escritorio DELL X8700	\$14,500.00
5150100143-10	Computadora de escritorio DELL X8700	\$16,291.04
5150100143-11	Computadora de escritorio DELL X8700	\$16,291.04
5150100143-12	Computadora de escritorio DELL X8700	\$16,291.04
5150100143-13	Computadora de escritorio DELL X8700	\$16,291.04
5150100143-14	Computadora de escritorio DELL X8700	\$16,291.04
5150100143-15	Computadora de escritorio DELL X8700	\$16,291.04
5150100143-16	Computadora de escritorio DELL X8700	\$16,291.04
5150100143-17	Computadora de escritorio DELL X8700	\$16,291.04
5150100143-18	Computadora de escritorio DELL X8700	\$16,291.04
5150100143-19	Computadora de escritorio DELL X8700	\$16,291.04
5150100143-2	Computadora de escritorio DELL X8700	\$16,291.04
5150100143-20	Computadora de escritorio DELL X8700	\$16,291.04
5150100143-21	Computadora de escritorio DELL X8700	\$16,291.04
5150100143-22	Computadora de escritorio DELL X8700	\$16,291.04
5150100143-23	Computadora de escritorio DELL X8700	\$18,366.28
5150100143-24	Computadora de escritorio DELL X8700	\$18,366.28
5150100143-25	Computadora de escritorio DELL X8700	\$18,366.28
5150100143-26	Computadora de escritorio DELL X8700	\$18,366.28
5150100143-27	Computadora de escritorio DELL X8700	\$18,366.28
5150100143-28	Computadora de escritorio DELL X8700	\$18,366.28



Cuenta Pública 2025

Universidad Tecnológica el Retoño

Relación de Bienes Muebles que Componen su Patrimonio

al 31 de diciembre de 2025

(Cifras en Pesos)

Número de Inventario	Descripción del Bien	Valor en Libros
5150100143-29	Computadora de escritorio DELL X8700	\$18,366.28
5150100143-3	Computadora de escritorio DELL X8700	\$16,291.04
5150100143-30	Computadora de escritorio DELL X8700	\$18,366.28
5150100143-31	Computadora de escritorio DELL X8700	\$18,366.28
5150100143-32	Computadora de escritorio DELL X8700	\$18,366.28
5150100143-33	Computadora de escritorio DELL X8700	\$18,366.28
5150100143-34	Computadora de escritorio DELL X8700	\$18,366.28
5150100143-35	Computadora de escritorio DELL X8700	\$18,366.28
5150100143-36	Computadora de escritorio DELL X8700	\$18,366.28
5150100143-37	Computadora de escritorio DELL X8700	\$18,366.28
5150100143-38	Computadora de escritorio DELL X8700	\$18,366.28
5150100143-39	Computadora de escritorio DELL X8700	\$18,366.28
5150100143-4	Computadora de escritorio DELL X8700	\$16,291.04
5150100143-40	Computadora de escritorio DELL X8700	\$18,366.28
5150100143-41	Computadora de escritorio DELL X8700	\$18,366.28
5150100143-42	Computadora de escritorio DELL X8700	\$18,366.28
5150100143-43	Computadora de escritorio DELL X8700	\$18,366.28
5150100143-44	Computadora de escritorio DELL X8700	\$18,366.28
5150100143-45	Computadora de escritorio DELL X8700	\$18,366.28
5150100143-46	Computadora de escritorio DELL X8700	\$18,366.28
5150100143-47	Computadora de escritorio DELL X8700	\$18,366.28
5150100143-48	Computadora de escritorio DELL X8700	\$18,366.28
5150100143-49	Computadora de escritorio DELL X8700	\$18,366.28
5150100143-5	Computadora de escritorio DELL X8700	\$16,291.04
5150100143-50	Computadora de escritorio DELL X8700	\$18,366.28
5150100143-51	Computadora de escritorio DELL X8700	\$18,366.28
5150100143-52	Computadora de escritorio DELL X8700	\$18,366.28
5150100143-53	Computadora de escritorio DELL X8700	\$18,366.28
5150100143-54	Computadora de escritorio DELL X8700	\$18,366.28
5150100143-6	Computadora de escritorio DELL X8700	\$16,291.04
5150100143-7	Computadora de escritorio DELL X8700	\$16,291.04
5150100143-8	Computadora de escritorio DELL X8700	\$16,291.04
5150100143-9	Computadora de escritorio DELL X8700	\$16,291.04
5150100144-29	Computadora todo en uno ACER, modelo Aspire AZ1-611-M	\$9,616.40
5150100144-30	Computadora todo en uno ACER, modelo Aspire AZ1-611-M	\$9,616.40
5150100144-31	Computadora todo en uno ACER, modelo Aspire AZ1-611-M	\$9,616.40
5150100144-32	Computadora todo en uno ACER, modelo Aspire AZ1-611-M	\$9,616.40

## Cuenta Pública 2025


**BIS**  
 UNIVERSITIES

## Universidad Tecnológica el Retoño

## Relación de Bienes Muebles que Componen su Patrimonio

al 31 de diciembre de 2025

(Cifras en Pesos)

Número de Inventario	Descripción del Bien	Valor en Libros
5150100144-33	Computadora todo en uno ACER, modelo Aspire AZ1-611-N	\$9,616.40
5150100144-34	Computadora todo en uno ACER, modelo Aspire AZ1-611-N	\$9,616.40
5150100144-35	Computadora todo en uno ACER, modelo Aspire AZ1-611-N	\$9,616.40
5150100144-36	Computadora todo en uno ACER, modelo Aspire AZ1-611-N	\$9,616.40
5150100144-37	Computadora todo en uno ACER, modelo Aspire AZ1-611-N	\$9,616.40
5150100144-38	Computadora todo en uno ACER, modelo Aspire AZ1-611-N	\$9,616.40
5150100144-39	Computadora todo en uno ACER, modelo Aspire AZ1-611-N	\$9,616.40
5150100144-40	Computadora todo en uno ACER, modelo Aspire AZ1-611-N	\$9,616.40
5150100144-41	Computadora todo en uno ACER, modelo Aspire AZ1-611-N	\$9,616.40
5150100144-42	Computadora todo en uno ACER, modelo Aspire AZ1-611-N	\$9,616.40
5150100144-43	Computadora todo en uno ACER, modelo Aspire AZ1-611-N	\$9,616.40
5150100144-44	Computadora todo en uno ACER, modelo Aspire AZ1-611-N	\$9,616.40
5150100144-45	Computadora todo en uno ACER, modelo Aspire AZ1-611-N	\$9,616.40
5150100144-46	Computadora todo en uno ACER, modelo Aspire AZ1-611-N	\$9,616.40
5150100144-47	Computadora todo en uno ACER, modelo Aspire AZ1-611-N	\$9,616.40
5150100144-48	Computadora todo en uno ACER, modelo Aspire AZ1-611-N	\$9,616.40
5150100144-49	Computadora todo en uno ACER, modelo Aspire AZ1-611-N	\$9,616.40
5150100144-50	Computadora todo en uno ACER, modelo Aspire AZ1-611-N	\$9,616.40
5150100144-51	Computadora todo en uno ACER, modelo Aspire AZ1-611-N	\$9,616.40
5150100144-52	Computadora todo en uno ACER, modelo Aspire AZ1-611-N	\$9,616.40
5150100144-54	Computadora todo en uno ACER, modelo Aspire AZ1-611-N	\$9,616.40
5150100144-55	Computadora todo en uno ACER, modelo Aspire AZ1-611-N	\$9,616.40
5150100144-56	Computadora todo en uno ACER, modelo Aspire AZ1-611-N	\$9,616.40
5150100144-57	Computadora todo en uno ACER, modelo Aspire AZ1-611-N	\$9,616.40
5150100144-58	Computadora todo en uno ACER, modelo Aspire AZ1-611-N	\$9,616.40
5150100144-59	Computadora todo en uno ACER, modelo Aspire AZ1-611-N	\$9,616.40
5150100144-60	Computadora todo en uno ACER, modelo Aspire AZ1-611-N	\$9,616.40
5150100144-61	Computadora todo en uno ACER, modelo Aspire AZ1-611-N	\$9,616.40
5150100144-62	Computadora todo en uno ACER, modelo Aspire AZ1-611-N	\$9,616.40
5150100144-63	Computadora todo en uno ACER, modelo Aspire AZ1-611-N	\$9,616.40
5150100144-64	Computadora todo en uno ACER, modelo Aspire AZ1-611-N	\$9,616.40
5150100144-65	Computadora todo en uno ACER, modelo Aspire AZ1-611-N	\$9,616.40
5150100144-66	Computadora todo en uno ACER, modelo Aspire AZ1-611-N	\$9,616.40
5150100144-69	Computadora todo en uno ACER, modelo Aspire AZ1-611-N	\$0.00
5150100145-1	Laptop DELL INSPIRON 7548	\$18,792.00
5150100145-2	Laptop DELL INSPIRON 7548	\$18,792.00
5150100145-3	Laptop DELL INSPIRON 7548	\$18,792.00



Cuenta Pública 2025

Universidad Tecnológica el Retoño

Relación de Bienes Muebles que Componen su Patrimonio

al 31 de diciembre de 2025

(Cifras en Pesos)

Número de Inventario	Descripción del Bien	Valor en Libros
5150100145-4	Laptop DELL INSPIRON 7548	\$18,792.00
5150100146-1	Paquete de material para laboratorio de redes	\$231,535.80
5150100147-1	Computadora DELL VOSTRO 3250 (incluye teclado, mouse	\$16,536.96
5150100147-10	Computadora DELL VOSTRO 3250 (incluye teclado, mouse	\$16,536.96
5150100147-11	Computadora DELL VOSTRO 3250 (incluye teclado, mouse	\$16,536.96
5150100147-12	Computadora DELL VOSTRO 3250 (incluye teclado, mouse	\$16,536.96
5150100147-13	Computadora DELL VOSTRO 3250 (incluye teclado, mouse	\$16,536.96
5150100147-14	Computadora DELL VOSTRO 3250 (incluye teclado, mouse	\$16,536.96
5150100147-15	Computadora DELL VOSTRO 3250 (incluye teclado, mouse	\$16,536.96
5150100147-2	Computadora DELL VOSTRO 3250 (incluye teclado, mouse	\$16,536.96
5150100147-3	Computadora DELL VOSTRO 3250 (incluye teclado, mouse	\$16,536.96
5150100147-4	Computadora DELL VOSTRO 3250 (incluye teclado, mouse	\$16,536.96
5150100147-5	Computadora DELL VOSTRO 3250 (incluye teclado, mouse	\$16,536.96
5150100147-6	Computadora DELL VOSTRO 3250 (incluye teclado, mouse	\$16,536.96
5150100147-7	Computadora DELL VOSTRO 3250 (incluye teclado, mouse	\$16,536.96
5150100147-8	Computadora DELL VOSTRO 3250 (incluye teclado, mouse	\$16,536.96
5150100147-9	Computadora DELL VOSTRO 3250 (incluye teclado, mouse	\$16,536.96
5150100148-1	Laptop notebook, DELL vostro 3468, color negro	\$15,594.12
5150100149-1	Switch SG300	\$18,734.55
5150100149-2	Switch SG300	\$18,734.55
5150100149-3	Switch SG300	\$26,990.69
5150100149-4	Switch SG300	\$7,966.22
5150100150-1	CISCO ISR 4321 (2GE,2NIM,4G FLASH,4G DRAM,IPB)	\$31,504.35
5150100151-1	Computadora DELL-3050	\$13,100.26
5150100151-10	Computadora DELL-3050	\$13,100.26
5150100151-11	Computadora DELL-3050	\$13,100.26
5150100151-12	Computadora DELL-3050	\$16,765.71
5150100151-13	Computadora DELL-3050	\$16,765.71
5150100151-14	Computadora DELL-3050	\$16,765.71
5150100151-15	Computadora DELL-3050	\$16,765.71
5150100151-16	Computadora DELL-3050	\$16,765.71
5150100151-17	Computadora DELL-3050	\$16,765.71
5150100151-18	Computadora DELL-3050	\$16,765.71
5150100151-19	Computadora DELL-3050	\$16,765.71
5150100151-2	Computadora DELL-3050	\$13,100.26
5150100151-20	Computadora DELL-3050	\$16,765.71
5150100151-21	Computadora DELL-3050	\$16,765.71

## Cuenta Pública 2025

Universidad Tecnológica el Retoño

## Relación de Bienes Muebles que Componen su Patrimonio

al 31 de diciembre de 2025

(Cifras en Pesos)


**BIS**  
 UNIVERSITIES

Número de Inventario	Descripción del Bien	Valor en Libros
5150100151-22	Computadora DELL-3050	\$16,765.71
5150100151-23	Computadora DELL-3050	\$16,765.71
5150100151-24	Computadora DELL-3050	\$16,765.71
5150100151-25	Computadora DELL-3050	\$16,765.71
5150100151-26	Computadora DELL-3050	\$16,765.71
5150100151-27	Computadora DELL-3050	\$16,765.71
5150100151-28	Computadora DELL-3050	\$16,765.71
5150100151-29	Computadora DELL-3050	\$16,765.71
5150100151-3	Computadora DELL-3050	\$13,100.26
5150100151-30	Computadora DELL-3050	\$16,765.71
5150100151-31	Computadora DELL-3050	\$16,765.71
5150100151-32	Computadora DELL-3050	\$16,765.71
5150100151-33	Computadora DELL-3050	\$16,765.71
5150100151-34	Computadora DELL-3050	\$16,765.71
5150100151-35	Computadora DELL-3050	\$16,765.71
5150100151-36	Computadora DELL-3050	\$16,765.71
5150100151-37	Computadora DELL-3050	\$16,765.71
5150100151-38	Computadora DELL-3050	\$16,765.71
5150100151-39	Computadora DELL-3050	\$16,765.71
5150100151-4	Computadora DELL-3050	\$13,100.26
5150100151-40	Computadora DELL-3050	\$16,765.71
5150100151-41	Computadora DELL-3050	\$16,765.71
5150100151-42	Computadora DELL-3050	\$16,765.71
5150100151-43	Computadora DELL-3050	\$16,765.71
5150100151-44	Computadora DELL-3050	\$16,765.71
5150100151-45	Computadora DELL-3050	\$16,765.71
5150100151-46	Computadora DELL-3050	\$16,765.71
5150100151-47	Computadora DELL-3050	\$16,765.71
5150100151-48	Computadora DELL-3050	\$16,765.71
5150100151-49	Computadora DELL-3050	\$16,765.71
5150100151-5	Computadora DELL-3050	\$13,100.26
5150100151-50	Computadora DELL-3050	\$16,765.71
5150100151-51	Computadora DELL-3050	\$16,765.71
5150100151-52	Computadora DELL-3050	\$16,765.71
5150100151-53	Computadora DELL-3050	\$16,765.71
5150100151-54	Computadora DELL-3050	\$16,765.71
5150100151-55	Computadora DELL-3050	\$16,765.71

## Cuenta Pública 2025


**BIS**  
 UNIVERSITIES

Universidad Tecnológica el Retoño

Relación de Bienes Muebles que Componen su Patrimonio

al 31 de diciembre de 2025

(Cifras en Pesos)

Número de Inventario	Descripción del Bien	Valor en Libros
5150100151-56	Computadora DELL-3050	\$16,765.71
5150100151-57	Computadora DELL-3050	\$16,765.71
5150100151-58	Computadora DELL-3050	\$16,765.71
5150100151-59	Computadora DELL-3050	\$16,765.71
5150100151-6	Computadora DELL-3050	\$13,100.26
5150100151-60	Computadora DELL-3050	\$16,765.71
5150100151-61	Computadora DELL-3050	\$16,765.71
5150100151-62	Computadora DELL-3050	\$16,765.71
5150100151-63	Computadora DELL-3050	\$16,765.71
5150100151-64	Computadora DELL-3050	\$16,765.71
5150100151-65	Computadora DELL-3050	\$16,765.71
5150100151-66	Computadora DELL-3050	\$16,765.71
5150100151-67	Computadora DELL-3050	\$16,765.71
5150100151-68	Computadora DELL-3050	\$16,765.71
5150100151-69	Computadora DELL-3050	\$16,765.71
5150100151-7	Computadora DELL-3050	\$13,100.26
5150100151-70	Computadora DELL-3050	\$16,765.71
5150100151-71	Computadora DELL-3050	\$16,765.71
5150100151-72	Computadora DELL-3050	\$16,765.71
5150100151-73	Computadora DELL-3050	\$16,765.71
5150100151-8	Computadora DELL-3050	\$13,100.26
5150100151-9	Computadora DELL-3050	\$13,100.26
5150100152-1	Laptop DELL inspiron-5567	\$15,478.12
5150100153-1	Acer chromebook spin 11 sin stylus	\$8,421.60
5150100153-10	Acer chromebook spin 11 sin stylus	\$8,421.60
5150100153-11	Acer chromebook spin 11 sin stylus	\$8,421.60
5150100153-12	Acer chromebook spin 11 sin stylus	\$8,421.60
5150100153-13	Acer chromebook spin 11 sin stylus	\$8,421.60
5150100153-14	Acer chromebook spin 11 sin stylus	\$8,421.60
5150100153-15	Acer chromebook spin 11 sin stylus	\$8,421.60
5150100153-17	Acer chromebook spin 11 sin stylus	\$8,421.60
5150100153-18	Acer chromebook spin 11 sin stylus	\$8,421.60
5150100153-19	Acer chromebook spin 11 sin stylus	\$8,421.60
5150100153-2	Acer chromebook spin 11 sin stylus	\$8,421.60
5150100153-20	Acer chromebook spin 11 sin stylus	\$8,421.60
5150100153-3	Acer chromebook spin 11 sin stylus	\$8,421.60
5150100153-4	Acer chromebook spin 11 sin stylus	\$8,421.60

## Cuenta Pública 2025


**BIS**  
 UNIVERSITIES

## Universidad Tecnológica el Retoño

## Relación de Bienes Muebles que Componen su Patrimonio

al 31 de diciembre de 2025

(Cifras en Pesos)

Número de Inventario	Descripción del Bien	Valor en Libros
5150100153-5	Acer chromebook spin 11 sin stylus	\$8,421.60
5150100153-6	Acer chromebook spin 11 sin stylus	\$8,421.60
5150100153-7	Acer chromebook spin 11 sin stylus	\$8,421.60
5150100153-8	Acer chromebook spin 11 sin stylus	\$8,421.60
5150100153-9	Acer chromebook spin 11 sin stylus	\$8,421.60
5150100154-1	Acer chromebase 24 pulgadas FHD IPS CEL 3215U 4GB 16	\$13,560.40
5150100154-10	Acer chromebase 24 pulgadas FHD IPS CEL 3215U 4GB 16	\$13,560.40
5150100154-11	Acer chromebase 24 pulgadas FHD IPS CEL 3215U 4GB 16	\$13,560.40
5150100154-12	Acer chromebase 24 pulgadas FHD IPS CEL 3215U 4GB 16	\$13,560.40
5150100154-13	Acer chromebase 24 pulgadas FHD IPS CEL 3215U 4GB 16	\$13,560.40
5150100154-14	Acer chromebase 24 pulgadas FHD IPS CEL 3215U 4GB 16	\$13,560.40
5150100154-15	Acer chromebase 24 pulgadas FHD IPS CEL 3215U 4GB 16	\$13,560.40
5150100154-16	Acer chromebase 24 pulgadas FHD IPS CEL 3215U 4GB 16	\$13,560.40
5150100154-17	Acer chromebase 24 pulgadas FHD IPS CEL 3215U 4GB 16	\$13,560.40
5150100154-18	Acer chromebase 24 pulgadas FHD IPS CEL 3215U 4GB 16	\$13,560.40
5150100154-19	Acer chromebase 24 pulgadas FHD IPS CEL 3215U 4GB 16	\$13,560.40
5150100154-2	Acer chromebase 24 pulgadas FHD IPS CEL 3215U 4GB 16	\$13,560.40
5150100154-20	Acer chromebase 24 pulgadas FHD IPS CEL 3215U 4GB 16	\$13,560.40
5150100154-21	Acer chromebase 24 pulgadas FHD IPS CEL 3215U 4GB 16	\$13,560.40
5150100154-22	Acer chromebase 24 pulgadas FHD IPS CEL 3215U 4GB 16	\$13,560.40
5150100154-23	Acer chromebase 24 pulgadas FHD IPS CEL 3215U 4GB 16	\$13,560.40
5150100154-24	Acer chromebase 24 pulgadas FHD IPS CEL 3215U 4GB 16	\$13,560.40
5150100154-25	Acer chromebase 24 pulgadas FHD IPS CEL 3215U 4GB 16	\$13,560.40
5150100154-26	Acer chromebase 24 pulgadas FHD IPS CEL 3215U 4GB 16	\$13,560.40
5150100154-27	Acer chromebase 24 pulgadas FHD IPS CEL 3215U 4GB 16	\$13,560.40
5150100154-28	Acer chromebase 24 pulgadas FHD IPS CEL 3215U 4GB 16	\$13,560.40
5150100154-29	Acer chromebase 24 pulgadas FHD IPS CEL 3215U 4GB 16	\$13,560.40
5150100154-3	Acer chromebase 24 pulgadas FHD IPS CEL 3215U 4GB 16	\$13,560.40
5150100154-30	Acer chromebase 24 pulgadas FHD IPS CEL 3215U 4GB 16	\$13,560.40
5150100154-4	Acer chromebase 24 pulgadas FHD IPS CEL 3215U 4GB 16	\$13,560.40
5150100154-5	Acer chromebase 24 pulgadas FHD IPS CEL 3215U 4GB 16	\$13,560.40
5150100154-6	Acer chromebase 24 pulgadas FHD IPS CEL 3215U 4GB 16	\$13,560.40
5150100154-7	Acer chromebase 24 pulgadas FHD IPS CEL 3215U 4GB 16	\$13,560.40
5150100154-8	Acer chromebase 24 pulgadas FHD IPS CEL 3215U 4GB 16	\$13,560.40
5150100154-9	Acer chromebase 24 pulgadas FHD IPS CEL 3215U 4GB 16	\$13,560.40
5150100155-1	SG350-10P-K9-NA	\$9,639.60
5150100155-2	SG350-10P-K9-NA	\$9,639.60

## Cuenta Pública 2025

Universidad Tecnológica el Retoño

## Relación de Bienes Muebles que Componen su Patrimonio

al 31 de diciembre de 2025

(Cifras en Pesos)



Número de Inventario	Descripción del Bien	Valor en Libros
5150100156-1	Inspiron 24 3477 AIO CORE I5-7200U	\$19,836.00
5150100156-2	Inspiron 24 3477 AIO CORE I5-7200U	\$19,836.00
5150100157-1	Pc acer aspire AC20-720-MB11 CELERON	\$8,787.89
5150100157-2	Pc acer aspire AC20-720-MB11 CELERON	\$8,787.89
5150100157-3	Pc acer aspire AC20-720-MB11 CELERON	\$8,787.89
5150100157-4	Pc acer aspire AC20-720-MB11 CELERON	\$8,787.89
5150100157-5	Pc acer aspire AC20-720-MB11 CELERON	\$8,787.89
5150100157-6	Pc acer aspire AC20-720-MB11 CELERON	\$8,787.89
5150100159-1	Laptop Dell Inspiron 14 3467	\$15,055.43
5150100159-2	Laptop Dell Inspiron 14 3467	\$15,055.43
5150100159-3	Laptop Dell Inspiron 14 3467	\$15,055.43
5150100159-4	Laptop Dell Inspiron 14 3467	\$15,055.43
5150100159-5	Laptop Dell Inspiron 14 3467	\$15,055.43
5150100160-2	INSPIRON DELL 15 3567 CORE I3	\$14,268.00
5150100160-3	INSPIRON DELL 15 3567 CORE I3	\$14,268.00
5150100160-4	INSPIRON DELL 15 3567 CORE I3	\$14,268.00
5150100160-5	INSPIRON DELL 15 3567 CORE I3	\$14,268.00
5150100161-1	Computadoras DELL	\$21,208.60
5150100163-1	Laptop Dell Latitude 3490	\$16,588.00
5150100166-1	Equipo de ensamble Procesador Core i7-10700, monitor 21"	\$15,381.60
5150100166-10	Equipo de ensamble Procesador Core i7-10700, monitor 21"	\$15,381.60
5150100166-11	Equipo de ensamble Procesador Core i7-10700, monitor 21"	\$15,381.60
5150100166-12	Equipo de ensamble Procesador Core i7-10700, monitor 21"	\$15,381.60
5150100166-13	Equipo de ensamble Procesador Core i7-10700, monitor 21"	\$15,381.60
5150100166-14	Equipo de ensamble Procesador Core i7-10700, monitor 21"	\$15,381.60
5150100166-15	Equipo de ensamble Procesador Core i7-10700, monitor 21"	\$15,381.60
5150100166-2	Equipo de ensamble Procesador Core i7-10700, monitor 21"	\$15,381.60
5150100166-3	Equipo de ensamble Procesador Core i7-10700, monitor 21"	\$15,381.60
5150100166-4	Equipo de ensamble Procesador Core i7-10700, monitor 21"	\$15,381.60
5150100166-5	Equipo de ensamble Procesador Core i7-10700, monitor 21"	\$15,381.60
5150100166-6	Equipo de ensamble Procesador Core i7-10700, monitor 21"	\$15,381.60
5150100166-7	Equipo de ensamble Procesador Core i7-10700, monitor 21"	\$15,381.60
5150100166-8	Equipo de ensamble Procesador Core i7-10700, monitor 21"	\$15,381.60
5150100166-9	Equipo de ensamble Procesador Core i7-10700, monitor 21"	\$15,381.60
5150100167-1	Pantalla LED Sony	\$28,142.18
5150100168-1	Pantalla de proyección eléctrica con control remoto de 3.66	\$18,554.20
5150100169-5	Pantallas	\$9,106.00


**BIS**  
 UNIVERSITIES

## Universidad Tecnológica el Retoño

## Relación de Bienes Muebles que Componen su Patrimonio

al 31 de diciembre de 2025

(Cifras en Pesos)

Número de Inventario	Descripción del Bien	Valor en Libros
5150100169-6	Pantallas	\$22,040.00
5150100172-1	Fuente de poder de DC de salida triple con medidores digita	\$18,810.00
5150100173-1	Sistema de energia ininterrumpida (UPS) modelo 9155 marc	\$196,413.94
5150100174-1	COMPUTADORAS	\$0.00
5150100174-10	COMPUTADORAS	\$20,877.70
5150100174-100	COMPUTADORAS MARCA APPLE MODELO MAC MINI PF	\$27,553.48
5150100174-101	COMPUTADORAS MARCA APPLE MODELO MAC MINI PF	\$27,553.48
5150100174-102	COMPUTADORAS MARCA APPLE MODELO MAC MINI PF	\$27,553.48
5150100174-103	COMPUTADORAS MARCA APPLE MODELO MAC MINI PF	\$27,553.48
5150100174-104	COMPUTADORAS MARCA APPLE MODELO MAC MINI PF	\$27,553.48
5150100174-105	COMPUTADORAS MARCA APPLE MODELO MAC MINI PF	\$27,553.48
5150100174-106	COMPUTADORAS MARCA APPLE MODELO MAC MINI PF	\$27,553.48
5150100174-107	COMPUTADORAS MARCA APPLE MODELO MAC MINI PF	\$27,553.48
5150100174-108	COMPUTADORAS MARCA APPLE MODELO MAC MINI PF	\$27,553.48
5150100174-109	COMPUTADORAS MARCA APPLE MODELO MAC MINI PF	\$27,553.48
5150100174-11	COMPUTADORAS	\$20,877.70
5150100174-110	COMPUTADORAS MARCA APPLE MODELO MAC MINI PF	\$27,553.48
5150100174-111	COMPUTADORAS MARCA APPLE MODELO MAC MINI PF	\$27,553.48
5150100174-112	COMPUTADORAS MARCA APPLE MODELO MAC MINI PF	\$27,553.48
5150100174-113	COMPUTADORAS MARCA APPLE MODELO MAC MINI PF	\$27,553.48
5150100174-114	COMPUTADORAS MARCA APPLE MODELO MAC MINI PF	\$27,553.48
5150100174-115	COMPUTADORAS MARCA APPLE MODELO MAC MINI PF	\$27,553.48
5150100174-12	COMPUTADORAS	\$20,877.70
5150100174-13	COMPUTADORAS	\$20,877.70
5150100174-14	COMPUTADORAS	\$20,877.70
5150100174-15	COMPUTADORAS	\$20,877.70
5150100174-16	COMPUTADORAS	\$20,877.70
5150100174-17	COMPUTADORAS	\$20,877.70
5150100174-18	COMPUTADORAS	\$0.00
5150100174-19	COMPUTADORAS	\$20,877.70
5150100174-2	COMPUTADORAS	\$20,877.70
5150100174-20	COMPUTADORAS	\$20,877.70
5150100174-21	COMPUTADORAS	\$20,877.70
5150100174-22	COMPUTADORAS	\$20,877.70
5150100174-23	COMPUTADORAS	\$20,877.70
5150100174-24	COMPUTADORAS	\$20,877.70
5150100174-25	COMPUTADORAS	\$20,877.70

al 31 de diciembre de 2025

(Cifras en Pesos)



Número de Inventario	Descripción del Bien	Valor en Libros
5150100174-26	COMPUTADORAS	\$20,877.70
5150100174-27	COMPUTADORAS	\$20,877.70
5150100174-28	COMPUTADORAS	\$20,877.70
5150100174-29	COMPUTADORAS	\$11,391.20
5150100174-3	COMPUTADORAS	\$20,877.70
5150100174-30	COMPUTADORAS	\$11,391.20
5150100174-31	COMPUTADORAS	\$11,391.20
5150100174-32	COMPUTADORAS	\$11,391.20
5150100174-33	COMPUTADORAS	\$11,391.20
5150100174-34	COMPUTADORAS	\$11,391.20
5150100174-35	COMPUTADORAS	\$11,391.20
5150100174-36	COMPUTADORAS	\$11,391.20
5150100174-37	COMPUTADORAS	\$11,391.20
5150100174-38	COMPUTADORAS	\$11,391.20
5150100174-39	COMPUTADORAS	\$11,391.20
5150100174-4	COMPUTADORAS	\$20,877.70
5150100174-40	COMPUTADORAS	\$11,391.20
5150100174-41	COMPUTADORAS	\$11,391.20
5150100174-42	COMPUTADORAS	\$11,391.20
5150100174-43	COMPUTADORAS	\$11,391.20
5150100174-44	COMPUTADORAS	\$11,391.20
5150100174-45	COMPUTADORAS	\$11,391.20
5150100174-46	COMPUTADORAS	\$11,391.20
5150100174-47	COMPUTADORAS	\$11,391.20
5150100174-48	COMPUTADORAS	\$11,391.20
5150100174-49	COMPUTADORAS	\$11,391.20
5150100174-5	COMPUTADORAS	\$20,877.70
5150100174-50	COMPUTADORAS	\$11,391.20
5150100174-51	COMPUTADORAS	\$11,391.20
5150100174-6	COMPUTADORAS	\$20,877.70
5150100174-7	COMPUTADORAS	\$20,877.70
5150100174-8	COMPUTADORAS	\$20,877.70
5150100174-84	COMPUTADORAS MARCA APPLE MODELO MAC MINI PF	\$27,553.48
5150100174-85	COMPUTADORAS MARCA APPLE MODELO MAC MINI PF	\$27,553.48
5150100174-86	COMPUTADORAS MARCA APPLE MODELO MAC MINI PF	\$27,553.48
5150100174-87	COMPUTADORAS MARCA APPLE MODELO MAC MINI PF	\$27,553.48
5150100174-88	COMPUTADORAS MARCA APPLE MODELO MAC MINI PF	\$27,553.48


**BIS**  
 UNIVERSITIES

## Universidad Tecnológica el Retoño

## Relación de Bienes Muebles que Componen su Patrimonio

al 31 de diciembre de 2025

(Cifras en Pesos)

Número de Inventario	Descripción del Bien	Valor en Libros
5150100174-89	COMPUTADORAS MARCA APPLE MODELO MAC MINI PF	\$27,553.48
5150100174-9	COMPUTADORAS	\$20,877.70
5150100174-90	COMPUTADORAS MARCA APPLE MODELO MAC MINI PF	\$27,553.48
5150100174-91	COMPUTADORAS MARCA APPLE MODELO MAC MINI PF	\$27,553.48
5150100174-92	COMPUTADORAS MARCA APPLE MODELO MAC MINI PF	\$27,553.48
5150100174-93	COMPUTADORAS MARCA APPLE MODELO MAC MINI PF	\$27,553.48
5150100174-94	COMPUTADORAS MARCA APPLE MODELO MAC MINI PF	\$27,553.48
5150100174-95	COMPUTADORAS MARCA APPLE MODELO MAC MINI PF	\$27,553.48
5150100174-96	COMPUTADORAS MARCA APPLE MODELO MAC MINI PF	\$27,553.48
5150100174-97	COMPUTADORAS MARCA APPLE MODELO MAC MINI PF	\$27,553.48
5150100174-98	COMPUTADORAS MARCA APPLE MODELO MAC MINI PF	\$27,553.48
5150100174-99	COMPUTADORAS MARCA APPLE MODELO MAC MINI PF	\$27,553.48
5150100175-1	COMPUTADORAS HP	\$103,169.00
5150100175-2	COMPUTADORAS HP	\$103,169.00
5150100175-3	COMPUTADORAS HP	\$103,169.00
5150100175-4	COMPUTADORAS HP	\$103,169.00
5150100176-1	Gabinete para blade, marca DELL	\$173,579.13
5150100176-2	Servidor blade marca Dell, poweredge m620	\$51,667.76
5150100176-3	Servidor blade marca Dell, poweredge m620	\$47,978.69
5150100176-4	Servidor blade marca Dell, poweredge m620	\$47,978.69
5150100176-5	Servidor blade marca Dell, poweredge m620	\$47,978.69
5150100176-6	Servidor blade marca Dell, poweredge m620	\$47,978.69
5150100176-7	Servidor blade marca Dell, poweredge m620	\$47,978.69
5150100177-1	IMPRESORA 3D	\$198,476.00
5150100177-2	IMPRESORA 3D	\$21,866.00
5150100180-1	LAPTOP DELL INSPIRON 3501 INTEL CORE I3 8GB RAM	\$14,326.00
5150100181-1	Computadora Lenovo Core I5 4ta Gen 4GB RAM sff 500GB	\$19,836.50
5150100181-2	Computadora Lenovo Core I5 4ta Gen 4GB RAM sff 500GB	\$19,836.50
5150100181-3	Computadora Lenovo Core I5 4ta Gen 4GB RAM sff 500GB	\$19,836.50
5150100181-4	Computadora Lenovo Core I5 4ta Gen 4GB RAM sff 500GB	\$19,836.50
5150100182-1	SERVIDOR POWER EDGE R750	\$791,234.89
5150100183-1	LAPTOS ASUS F515, Procesador Intel Core I7 Windows	\$20,744.28
5150100184-1	TABLETA ELECTRONICA	\$19,256.00
5150100185-1	MÓDEM SÍNCRONO	\$29,613.59
5150100185-1	ACCESS POINT	\$25,000.33
5150100185-10	ACCESS POINT	\$23,909.92
5150100185-11	ACCESS POINT	\$23,909.92

al 31 de diciembre de 2025

(Cifras en Pesos)



Número de Inventario	Descripción del Bien	Valor en Libros
5150100185-12	ACCESS POINT	\$23,909.92
5150100185-2	ACCESS POINT	\$25,000.33
5150100185-3	ACCESS POINT	\$25,000.33
5150100185-4	ACCESS POINT	\$25,000.33
5150100185-5	ACCESS POINT	\$25,000.33
5150100185-6	ACCESS POINT	\$25,000.33
5150100185-7	ACCESS POINT	\$23,909.92
5150100185-8	ACCESS POINT	\$23,909.92
5150100185-9	ACCESS POINT	\$23,909.92
5150100186-1	SOPORTE UNIVERSAL DELL POWER EDGE R620	\$85,502.37
5150100187-1	MEMORY CARD SONY 128GB UHS CLASS 10	\$8,402.87
5150100188-1	CATALYST 9300X 12X25G FIBER PORTS, MODULAR UPL	\$292,966.93
5150100189-1	CATALYST 9200L 48-PORT DATA ONLY, 4 X 16. NETWOF	\$53,695.75
5150100189-2	CATALYST 9200L 48-PORT DATA ONLY, 4 X 16. NETWOF	\$53,695.75
5150100190-1	CATALYST 9200L 48-PORT POE+, 4X10G, NETWORK ES.	\$141,402.60
5190100002-100	TELEVISIÓN 70"	\$13,970.17
5190100002-101	TELEVISIÓN 70"	\$13,970.17
5190100002-102	TELEVISIÓN 70"	\$13,970.17
5190100002-103	TELEVISIÓN 70"	\$13,970.17
5190100002-104	TELEVISIÓN 70"	\$13,970.17
5190100002-105	TELEVISIÓN 70"	\$13,970.17
5190100002-106	TELEVISIÓN 70"	\$13,970.17
5190100002-107	TELEVISIÓN 70"	\$13,970.17
5190100002-108	TELEVISIÓN 70"	\$13,970.17
5190100002-109	TELEVISIÓN 70"	\$13,970.17
5190100002-110	TELEVISIÓN 70"	\$13,970.17
5190100002-111	TELEVISIÓN 70"	\$13,970.17
5190100002-112	TELEVISIÓN 70"	\$13,970.17
5190100002-113	TELEVISIÓN 70"	\$13,970.17
5190100002-13	ANAQUEL METALICO DE 1.80X1.50X0.60M	\$10,875.00
5190100002-14	ANAQUEL METALICO DE 1.80X1.50X0.60M	\$10,875.00
5190100002-15	ANAQUEL METALICO DE 1.80X1.50X0.60M	\$10,875.00
5190100002-16	ANAQUEL METALICO DE 1.80X1.50X0.60M	\$10,875.00
5190100002-17	ANAQUEL METALICO DE 1.80X1.50X0.60M	\$10,875.00
5190100002-18	ANAQUEL METALICO DE 1.80X1.50X0.60M	\$10,875.00
5190100002-19	ANAQUEL METALICO DE 1.80X1.50X0.60M	\$10,875.00
5190100002-20	ANAQUEL METALICO DE 1.80X1.50X0.60M	\$10,875.00

## Cuenta Pública 2025

Universidad Tecnológica el Retoño

Relación de Bienes Muebles que Componen su Patrimonio

al 31 de diciembre de 2025

(Cifras en Pesos)



Número de Inventario	Descripción del Bien	Valor en Libros
5190100002-21	SILLÓN MECEDOR	\$12,566.28
5190100002-22	SILLÓN MECEDOR	\$12,566.28
5190100002-69	TELEVISIÓN 70"	\$13,970.17
5190100002-70	TELEVISIÓN 70"	\$13,970.17
5190100002-71	TELEVISIÓN 70"	\$13,970.17
5190100002-72	TELEVISIÓN 70"	\$13,970.17
5190100002-73	TELEVISIÓN 70"	\$13,970.17
5190100002-74	TELEVISIÓN 70"	\$13,970.17
5190100002-75	TELEVISIÓN 70"	\$13,970.17
5190100002-76	TELEVISIÓN 70"	\$13,970.17
5190100002-77	TELEVISIÓN 70"	\$13,970.17
5190100002-78	TELEVISIÓN 70"	\$13,970.17
5190100002-79	TELEVISIÓN 70"	\$13,970.17
5190100002-80	TELEVISIÓN 70"	\$13,970.17
5190100002-81	TELEVISIÓN 70"	\$13,970.17
5190100002-82	TELEVISIÓN 70"	\$13,970.17
5190100002-83	TELEVISIÓN 70"	\$13,970.17
5190100002-84	TELEVISIÓN 70"	\$13,970.17
5190100002-85	TELEVISIÓN 70"	\$13,970.17
5190100002-86	TELEVISIÓN 70"	\$13,970.17
5190100002-88	TELEVISIÓN 70"	\$13,970.17
5190100002-89	TELEVISIÓN 70"	\$13,970.17
5190100002-90	TELEVISIÓN 70"	\$13,970.17
5190100002-91	TELEVISIÓN 70"	\$13,970.17
5190100002-92	TELEVISIÓN 70"	\$13,970.17
5190100002-93	TELEVISIÓN 70"	\$13,970.17
5190100002-94	TELEVISIÓN 70"	\$13,970.17
5190100002-95	TELEVISIÓN 70"	\$13,970.17
5190100002-96	TELEVISIÓN 70"	\$13,970.17
5190100002-97	TELEVISIÓN 70"	\$13,970.17
5190100002-98	TELEVISIÓN 70"	\$13,970.17
5190100002-99	TELEVISIÓN 70"	\$13,970.17
5190100038-3	CONSOLA	\$18,748.50
5190100038-4	CONSOLA	\$15,826.12
5190100085-1	JUEGO COMEDOR Y DESAYUNADOR	\$7,888.00
5190100152-5	REFRIGERADOR (COCINA)	\$7,490.00
5190100188-1	Chromebook cart light 30 para almacenaje y carga de 3030	\$25,655.88



**Universidad Tecnológica el Retoño**  
**Relación de Bienes Muebles que Componen su Patrimonio**

**al 31 de diciembre de 2025**  
**(Cifras en Pesos)**

Número de Inventario	Descripción del Bien	Valor en Libros
5190100192-1	Refrigerador MABE 26 ACERO INOX	\$19,998.40
5190100193-1	TELEVISIÓN	\$13,460.00
5190100194-1	PANTALLA SHARP 75"	\$60,001.00
5190100194-6	PANTALLA MARCA HISENSE MODELO 70A6NV TAMAÑO	\$14,094.00
5190100194-7	PANTALLA MARCA HISENSE MODELO 70A6NV TAMAÑO	\$14,094.00
5190100194-8	PANTALLA MARCA HISENSE MODELO 70A6NV TAMAÑO	\$14,094.00
5190100194-9	PANTALLA MARCA HISENSE MODELO 70A6NV TAMAÑO	\$14,094.00
5210100011-1	BAFLE	\$17,922.00
5210100011-2	BAFLE	\$17,922.00
5210100011-3	BAFLE	\$17,922.00
5210100011-4	BAFLE	\$17,922.00
5210100011-5	BAFLE	\$17,922.00
5210100011-6	BAFLE	\$17,922.00
5210100015-3	Equipo de sonido	\$83,628.00
5210100049-1	MICRÓFONO	\$16,356.00
5210100049-2	MICRÓFONO	\$16,356.00
5210100049-3	MICRÓFONO	\$16,356.00
5210100049-4	MICRÓFONO	\$16,356.00
5210100052-1	MONITOR	\$19,097.40
5210100086-1	TELEVISIÓN	\$8,305.73
5210100086-10	TELEVISIÓN	\$21,460.00
5210100086-11	TELEVISIÓN	\$20,469.36
5210100086-12	TELEVISIÓN	\$14,896.78
5210100086-13	TELEVISIÓN	\$14,896.78
5210100086-14	TELEVISIÓN	\$14,896.78
5210100086-15	TELEVISIÓN	\$14,896.78
5210100086-16	TELEVISIÓN	\$14,896.78
5210100086-17	TELEVISIÓN	\$14,896.78
5210100086-18	TELEVISIÓN	\$14,896.78
5210100086-19	TELEVISIÓN	\$17,455.68
5210100086-2	TELEVISIÓN	\$8,305.73
5210100086-20	TELEVISIÓN	\$17,455.68
5210100086-23	TELEVISIÓN	\$16,240.00
5210100086-24	TELEVISIÓN	\$16,240.00
5210100086-3	TELEVISIÓN	\$14,152.00
5210100086-4	TELEVISIÓN	\$14,152.00
5210100086-5	TELEVISIÓN	\$21,460.00


**BIS**  
 UNIVERSITIES

 Universidad Tecnológica el Retoño  
 Relación de Bienes Muebles que Componen su Patrimonio

 al 31 de diciembre de 2025  
 (Cifras en Pesos)

Número de Inventario	Descripción del Bien	Valor en Libros
5210100086-6	TELEVISIÓN	\$21,460.00
5210100086-8	TELEVISIÓN	\$21,460.00
5210100086-9	TELEVISIÓN	\$21,460.00
5210100092-10	VIDEO PROYECTOR INFOCUS, CON CONSOLA MEZCLA	\$19,356.13
5210100092-11	VIDEO PROYECTOR INFOCUS, CON CONSOLA MEZCLA	\$19,356.13
5210100092-12	VIDEO PROYECTOR INFOCUS, CON CONSOLA MEZCLA	\$17,491.49
5210100092-13	VIDEO PROYECTOR INFOCUS, CON CONSOLA MEZCLA	\$19,356.13
5210100092-14	VIDEO PROYECTOR INFOCUS, CON CONSOLA MEZCLA	\$19,356.13
5210100092-2	VIDEO PROYECTOR INFOCUS, CON CONSOLA MEZCLA	\$7,718.64
5210100092-25	VIDEO PROYECTOR INFOCUS, CON CONSOLA MEZCLA	\$19,356.13
5210100092-3	VIDEO PROYECTOR INFOCUS, CON CONSOLA MEZCLA	\$7,718.64
5210100092-4	VIDEO PROYECTOR INFOCUS, CON CONSOLA MEZCLA	\$19,356.13
5210100092-5	VIDEO PROYECTOR INFOCUS, CON CONSOLA MEZCLA	\$19,356.13
5210100092-6	VIDEO PROYECTOR INFOCUS, CON CONSOLA MEZCLA	\$19,356.13
5210100092-7	VIDEO PROYECTOR INFOCUS, CON CONSOLA MEZCLA	\$19,356.13
5210100092-8	VIDEO PROYECTOR INFOCUS, CON CONSOLA MEZCLA	\$19,356.13
5210100092-9	VIDEO PROYECTOR INFOCUS, CON CONSOLA MEZCLA	\$19,356.13
5210100095-1	PANTALLA SMARTBOARD INTERACTIVA MX 265	\$112,032.80
5210100097-1	POLY SISTEMA DE VIDEOCONFERENCIAS	\$27,700.00
5210100098-1	MARCO INTERACTIVO	\$11,200.00
5210100098-2	MARCO INTERACTIVO	\$11,200.00
5210100099-2	Video proyector marca NEC de 3200 lumens con resolución	\$11,484.00
5210100099-3	Video proyector marca NEC de 3200 lumens con resolución	\$0.00
5210100100-1	Proyectores	\$22,040.00
5210100100-16	Proyectores	\$8,038.80
5210100100-17	Proyectores	\$10,638.97
5210100100-18	Proyectores	\$10,638.97
5210100100-19	Proyectores	\$10,638.97
5210100100-20	Proyectores	\$7,968.04
5210100100-21	Proyectores	\$7,968.04
5210100100-22	Proyectores	\$7,968.04
5210100100-23	Proyectores	\$7,968.04
5210100100-24	Proyectores	\$7,968.04
5210100100-25	Proyectores	\$7,968.04
5210100100-26	Proyectores	\$7,968.04
5210100100-27	Proyectores	\$7,968.04
5210100100-28	Proyectores	\$7,968.04



**BIS**  
UNIVERSITIES

Cuenta Pública 2025

Universidad Tecnológica el Retoño

Relación de Bienes Muebles que Componen su Patrimonio

al 31 de diciembre de 2025

(Cifras en Pesos)

Número de Inventario	Descripción del Bien	Valor en Libros
5210100100-29	Proyectores	\$14,720.40
5210100100-30	Proyectores	\$10,034.00
5210100100-31	Proyectores	\$8,064.32
5210100100-32	Proyectores	\$8,064.32
5210100100-33	Proyectores	\$8,064.32
5210100100-34	Proyectores	\$8,064.32
5210100100-35	Proyectores	\$8,064.32
5210100100-36	Proyectores	\$8,064.32
5210100100-37	Proyectores	\$8,064.32
5210100100-38	Proyectores	\$8,064.32
5210100100-39	Proyectores	\$8,064.32
5210100100-40	Proyectores	\$8,064.32
5210100100-41	Proyectores	\$8,064.32
5210100100-42	Proyectores	\$8,064.32
5210100100-43	Proyectores	\$8,064.32
5210100100-44	Proyectores	\$8,064.32
5210100100-45	Proyectores	\$13,889.07
5210100100-46	Proyectores	\$7,602.11
5210100100-47	Proyectores	\$7,602.11
5210100100-48	Proyectores	\$7,602.11
5210100100-49	Proyectores	\$7,602.11
5210100102-1	Manfrotto 114MV dolly p/cine video portátil	\$10,361.18
5210100102-2	Manfrotto 114MV dolly p/cine video portátil	\$10,361.18
5210100106-1	Cinelight production 60 yoke tunable softlight largo fluotec 1	\$145,000.00
5210100106-2	Cinelight production 60 yoke tunable softlight largo fluotec 1	\$69,530.40
5210100106-3	Cinelight production 60 yoke tunable softlight largo fluotec 1	\$69,530.40
5210100107-1	EQUIPO DAHUA NVR DHI NVR5864 64 CANALES	\$26,042.00
5230100013-1	CÁMARA FOTOGRÁFICA	\$12,294.84
5230100013-3	CÁMARA FOTOGRÁFICA	\$14,283.10
5230100013-4	CÁMARA FOTOGRÁFICA	\$14,283.10
5230100013-5	CÁMARA FOTOGRÁFICA	\$14,283.10
5230100013-6	CÁMARA FOTOGRÁFICA	\$14,283.10
5230100013-7	CÁMARA FOTOGRÁFICA	\$14,283.10
5230100029-1	LENTE	\$6,920.00
5230100029-2	LENTE	\$14,283.10
5230100029-3	LENTE EF 85MM F/1.8USM Canon	\$11,598.84
5230100029-4	LENTE EF 85MM F/1.8USM Canon	\$11,598.84



**BIS**  
UNIVERSITIES

Cuenta Pública 2025

Universidad Tecnológica el Retoño

Relación de Bienes Muebles que Componen su Patrimonio

al 31 de diciembre de 2025

(Cifras en Pesos)

Número de Inventario	Descripción del Bien	Valor en Libros
5230100054-1	TRIPLE CÁMARA FOTOGRÁFICA	\$15,080.00
5230100058-1	Cámara digital nikon	\$13,283.52
5230100059-1	Blackmagic pocket	\$37,530.64
5230100059-2	Blackmagic pocket	\$37,530.64
5230100060-1	Canon EOS rebel t6 kit con 18-55mm	\$12,647.09
5230100060-10	Canon EOS rebel t6 kit con 18-55mm	\$12,647.09
5230100060-11	Canon EOS rebel t6 kit con 18-55mm	\$12,647.09
5230100060-12	Canon EOS rebel t6 kit con 18-55mm	\$12,647.09
5230100060-13	Canon EOS rebel t6 kit con 18-55mm	\$12,647.09
5230100060-14	Canon EOS rebel t6 kit con 18-55mm	\$21,666.00
5230100060-15	Canon EOS rebel t6 kit con 18-55mm	\$21,666.00
5230100060-2	Canon EOS rebel t6 kit con 18-55mm	\$12,647.09
5230100060-3	Canon EOS rebel t6 kit con 18-55mm	\$12,647.09
5230100060-4	Canon EOS rebel t6 kit con 18-55mm	\$12,647.09
5230100060-5	Canon EOS rebel t6 kit con 18-55mm	\$12,647.09
5230100060-6	Canon EOS rebel t6 kit con 18-55mm	\$12,647.09
5230100060-7	Canon EOS rebel t6 kit con 18-55mm	\$12,647.09
5230100060-8	Canon EOS rebel t6 kit con 18-55mm	\$12,647.09
5230100060-9	Canon EOS rebel t6 kit con 18-55mm	\$12,647.09
5230100061-1	METABONES	\$22,951.30
5230100062-1	CÁMARA DE VIGILANCIA	\$19,110.02
5230100062-10	CÁMARA DE VIGILANCIA	\$11,792.90
5230100062-2	CÁMARA DE VIGILANCIA	\$19,110.20
5230100062-3	CÁMARA DE VIGILANCIA	\$8,134.30
5230100062-4	CÁMARA DE VIGILANCIA	\$8,134.30
5230100062-5	CÁMARA DE VIGILANCIA	\$11,792.90
5230100062-6	CÁMARA DE VIGILANCIA	\$11,792.90
5230100062-7	CÁMARA DE VIGILANCIA	\$11,792.90
5230100062-8	CÁMARA DE VIGILANCIA	\$11,792.90
5230100062-9	CÁMARA DE VIGILANCIA	\$11,792.90
5290100126-129	Silla riñonera, sin ruedas y sin descansa brazos	\$8,551.52
5290100128-1	OTROS BIENES MUEBLES	\$114,782.74
5290100129-1	MESA BINARIA	\$8,676.80
5290100129-10	MESA BINARIA	\$8,676.80
5290100129-11	MESA BINARIA	\$8,676.80
5290100129-12	MESA BINARIA	\$8,676.80
5290100129-13	MESA BINARIA	\$8,676.80

## Cuenta Pública 2025


**BIS**  
 UNIVERSITIES

## Universidad Tecnológica el Retoño

## Relación de Bienes Muebles que Componen su Patrimonio

 al 31 de diciembre de 2025  
 (Cifras en Pesos)

Número de Inventario	Descripción del Bien	Valor en Libros
5290100129-14	MESA BINARIA	\$8,676.80
5290100129-15	MESA BINARIA	\$8,676.80
5290100129-16	MESA BINARIA	\$8,676.80
5290100129-17	MESA BINARIA	\$8,676.80
5290100129-18	MESA BINARIA	\$8,676.80
5290100129-19	MESA BINARIA	\$8,676.80
5290100129-2	MESA BINARIA	\$8,676.80
5290100129-20	MESA BINARIA	\$8,676.80
5290100129-21	MESA BINARIA	\$8,676.80
5290100129-22	MESA BINARIA	\$8,676.80
5290100129-23	MESA BINARIA	\$8,676.80
5290100129-24	MESA BINARIA	\$8,676.80
5290100129-25	MESA BINARIA	\$8,676.80
5290100129-26	MESA BINARIA	\$8,676.80
5290100129-27	MESA BINARIA	\$8,676.80
5290100129-28	MESA BINARIA	\$8,676.80
5290100129-29	MESA BINARIA	\$8,676.80
5290100129-3	MESA BINARIA	\$8,676.80
5290100129-30	MESA BINARIA	\$8,676.80
5290100129-31	MESA BINARIA	\$8,676.80
5290100129-32	MESA BINARIA	\$8,676.80
5290100129-33	MESA BINARIA	\$8,676.80
5290100129-34	MESA BINARIA	\$8,676.80
5290100129-35	MESA BINARIA	\$8,676.80
5290100129-36	MESA BINARIA	\$8,676.80
5290100129-4	MESA BINARIA	\$8,676.80
5290100129-5	MESA BINARIA	\$8,676.80
5290100129-6	MESA BINARIA	\$8,676.80
5290100129-7	MESA BINARIA	\$8,676.80
5290100129-8	MESA BINARIA	\$8,676.80
5290100129-9	MESA BINARIA	\$8,676.80
5290100130-1	MESA COMPUTO	\$8,069.98
5290100132-1	BRAZO ROBÓTICO TIPO INDUSTRIAL CON 6 GRADOS D	\$1,199,999.99
5290100134-1	EQUIPO MULTIMEDIA Y COMPUTACIONAL EDUCACION/	\$14,800.00
5290100134-2	EQUIPO MULTIMEDIA Y COMPUTACIONAL EDUCACION/	\$14,800.00
5290100134-3	EQUIPO MULTIMEDIA Y COMPUTACIONAL EDUCACION/	\$14,800.00
5290100137-11	Bebedero de 8GPH	\$21,559.76



Cuenta Pública 2025

Universidad Tecnológica el Retoño

Relación de Bienes Muebles que Componen su Patrimonio

al 31 de diciembre de 2025

(Cifras en Pesos)

Número de Inventario	Descripción del Bien	Valor en Libros
5290100138-1	Par de detectores para protección de libros	\$196,272.00
5290100139-1	Bebedero halsey taylor hac 8 gph w/bottle	\$26,552.40
5290100149-1	VR BACKPACK	\$83,795.42
5290100149-10	VR BACKPACK	\$83,795.42
5290100149-11	VR BACKPACK	\$83,795.42
5290100149-12	VR BACKPACK	\$83,795.42
5290100149-13	VR BACKPACK	\$83,795.42
5290100149-14	VR BACKPACK	\$83,795.42
5290100149-15	VR BACKPACK	\$83,795.42
5290100149-2	VR BACKPACK	\$83,795.42
5290100149-3	VR BACKPACK	\$83,795.42
5290100149-4	VR BACKPACK	\$83,795.42
5290100149-5	VR BACKPACK	\$83,795.42
5290100149-6	VR BACKPACK	\$83,795.42
5290100149-7	VR BACKPACK	\$83,795.42
5290100149-8	VR BACKPACK	\$83,795.42
5290100149-9	VR BACKPACK	\$83,795.42
5290100150-1	VISOR DE RALIDAD VIRTUAL OCULUS	\$15,200.40
5290100150-10	VISOR DE RALIDAD VIRTUAL OCULUS	\$15,200.40
5290100150-11	VISOR DE RALIDAD VIRTUAL OCULUS	\$15,200.40
5290100150-12	VISOR DE RALIDAD VIRTUAL OCULUS	\$15,200.40
5290100150-13	VISOR DE RALIDAD VIRTUAL OCULUS	\$15,200.40
5290100150-14	VISOR DE RALIDAD VIRTUAL OCULUS	\$15,200.40
5290100150-15	VISOR DE RALIDAD VIRTUAL OCULUS	\$15,200.40
5290100150-2	VISOR DE RALIDAD VIRTUAL OCULUS	\$15,200.40
5290100150-3	VISOR DE RALIDAD VIRTUAL OCULUS	\$15,200.40
5290100150-4	VISOR DE RALIDAD VIRTUAL OCULUS	\$15,200.40
5290100150-5	VISOR DE RALIDAD VIRTUAL OCULUS	\$15,200.40
5290100150-6	VISOR DE RALIDAD VIRTUAL OCULUS	\$15,200.40
5290100150-7	VISOR DE RALIDAD VIRTUAL OCULUS	\$15,200.40
5290100150-8	VISOR DE RALIDAD VIRTUAL OCULUS	\$15,200.40
5290100150-9	VISOR DE RALIDAD VIRTUAL OCULUS	\$15,200.40
5290100152-1	TRAKERS NMERSO	\$63,702.60
5290100152-10	TRAKERS NMERSO	\$63,702.60
5290100152-11	TRAKERS NMERSO	\$63,702.60
5290100152-12	TRAKERS NMERSO	\$63,702.60
5290100152-13	TRAKERS NMERSO	\$63,702.60



Cuenta Pública 2025

Universidad Tecnológica el Retoño

Relación de Bienes Muebles que Componen su Patrimonio

al 31 de diciembre de 2025

(Cifras en Pesos)

Número de Inventario	Descripción del Bien	Valor en Libros
5290100152-14	TRAKERS NMERSO	\$63,702.60
5290100152-15	TRAKERS NMERSO	\$63,702.60
5290100152-2	TRAKERS NMERSO	\$63,702.60
5290100152-3	TRAKERS NMERSO	\$63,702.60
5290100152-4	TRAKERS NMERSO	\$63,702.60
5290100152-5	TRAKERS NMERSO	\$63,702.60
5290100152-6	TRAKERS NMERSO	\$63,702.60
5290100152-7	TRAKERS NMERSO	\$63,702.60
5290100152-8	TRAKERS NMERSO	\$63,702.60
5290100152-9	TRAKERS NMERSO	\$63,702.60
5290100154-1	WORKSTATION DELL PRECISION 3630 MT CORE i7 8700	\$66,142.65
5290100154-10	WORKSTATION DELL PRECISION 3630 MT CORE i7 8700	\$66,142.65
5290100154-2	WORKSTATION DELL PRECISION 3630 MT CORE i7 8700	\$66,142.65
5290100154-3	WORKSTATION DELL PRECISION 3630 MT CORE i7 8700	\$66,142.65
5290100154-4	WORKSTATION DELL PRECISION 3630 MT CORE i7 8700	\$66,142.65
5290100154-5	WORKSTATION DELL PRECISION 3630 MT CORE i7 8700	\$66,142.65
5290100154-6	WORKSTATION DELL PRECISION 3630 MT CORE i7 8700	\$66,142.65
5290100154-7	WORKSTATION DELL PRECISION 3630 MT CORE i7 8700	\$66,142.65
5290100154-8	WORKSTATION DELL PRECISION 3630 MT CORE i7 8700	\$66,142.65
5290100154-9	WORKSTATION DELL PRECISION 3630 MT CORE i7 8700	\$66,142.65
5290100155-1	ENTERPRISE GATEWAY ROUTER	\$0.00
5290100156-1	Teslasuit Development Kit (Full body)	\$140,171.50
5290100156-2	Teslasuit Development Kit (Full body)	\$140,171.50
5290100157-1	VOLTERA V-ONE PCB PRINTER 3D	\$292,204.00
5290100158-1	Activador / Desactivador de Tags para libros	\$17,445.50
5290100159-1	Rode rodelink FM Wireless	\$9,532.90
5290100159-2	Rode rodelink FM Wireless	\$9,532.90
5290100161-1	COMEDOR ESCOLAR	\$52,000.00
5290100162-1	Computadora Optiplex 5090	\$29,980.20
5290100162-10	Computadora Optiplex 5090	\$29,980.20
5290100162-11	Computadora Optiplex 5090	\$29,980.20
5290100162-12	Computadora Optiplex 5090	\$29,980.20
5290100162-13	Computadora Optiplex 5090	\$29,980.20
5290100162-2	Computadora Optiplex 5090	\$29,980.20
5290100162-3	Computadora Optiplex 5090	\$29,980.20
5290100162-4	Computadora Optiplex 5090	\$29,980.20
5290100162-5	Computadora Optiplex 5090	\$29,980.20



Cuenta Pública 2025

Universidad Tecnológica el Retoño

Relación de Bienes Muebles que Componen su Patrimonio

al 31 de diciembre de 2025

(Cifras en Pesos)

Número de Inventario	Descripción del Bien	Valor en Libros
5290100162-6	Computadora Optiplex 5090	\$29,980.20
5290100162-7	Computadora Optiplex 5090	\$29,980.20
5290100162-8	Computadora Optiplex 5090	\$29,980.20
5290100162-9	Computadora Optiplex 5090	\$29,980.20
5290100164-1	BATERÍA ACÚSTICA, 5 tambores Vino aro cromado Centur	\$8,250.00
5290100166-1	AUDIFONOS VIRTUAL OCULUS META QUEST	\$16,625.70
5290100166-10	AUDIFONOS VIRTUAL OCULUS META QUEST	\$16,625.70
5290100166-11	AUDIFONOS VIRTUAL OCULUS META QUEST	\$16,625.70
5290100166-12	AUDIFONOS VIRTUAL OCULUS META QUEST	\$16,625.70
5290100166-13	AUDIFONOS VIRTUAL OCULUS META QUEST	\$16,625.70
5290100166-14	AUDIFONOS VIRTUAL OCULUS META QUEST	\$16,625.70
5290100166-15	AUDIFONOS VIRTUAL OCULUS META QUEST	\$16,625.70
5290100166-2	AUDIFONOS VIRTUAL OCULUS META QUEST	\$16,625.70
5290100166-3	AUDIFONOS VIRTUAL OCULUS META QUEST	\$16,625.70
5290100166-4	AUDIFONOS VIRTUAL OCULUS META QUEST	\$16,625.70
5290100166-5	AUDIFONOS VIRTUAL OCULUS META QUEST	\$16,625.70
5290100166-6	AUDIFONOS VIRTUAL OCULUS META QUEST	\$16,625.70
5290100166-7	AUDIFONOS VIRTUAL OCULUS META QUEST	\$16,625.70
5290100166-8	AUDIFONOS VIRTUAL OCULUS META QUEST	\$16,625.70
5290100166-9	AUDIFONOS VIRTUAL OCULUS META QUEST	\$16,625.70
5310100182-1	MESA CON CUBIERTA DE ACERO INOXIDABLE Y TARJA	\$42,092.92
5310100182-2	MESA CON CUBIERTA DE ACERO INOXIDABLE Y TARJA	\$42,092.92
5310100182-3	MESA CON CUBIERTA DE ACERO INOXIDABLE Y TARJA	\$42,092.92
5310100182-4	MESA CON CUBIERTA DE ACERO INOXIDABLE Y TARJA	\$42,092.92
5310100214-1	MONITOR PARA CONTROL VITAL	\$0.00
5310100276-1	Alimentación de aire comprimido en laboratorio	\$6,711.42
5310100277-1	BAUMANÓMETRO MÓVIL	\$0.00
5320100015-1	BALANZA (CIENTÍFICO)	\$36,439.00
5320100230-1	JUEGO DE CONSULTORIO MÉDICO	\$14,505.80
5320100583-4	SENSOR	\$13,625.36
5320100583-9	SENSOR	\$18,698.74
5320100584-1	Microscopio Monocular	\$10,246.30
5320100585-1	PH-metro portátil	\$8,420.80
5410100001-1	AUTOBUSES	\$683,001.04
5410100001-3	VERSA SENSE MT	\$323,631.88
5410100002-1	AUTOMOVILES	\$672,256.80
5410100002-2	AUTOMOVILES	\$323,631.88



Cuenta Pública 2025

Universidad Tecnológica el Retoño

Relación de Bienes Muebles que Componen su Patrimonio

al 31 de diciembre de 2025

(Cifras en Pesos)

Número de Inventario	Descripción del Bien	Valor en Libros
5410100002-3	AUTOMOVILES	\$684,981.16
5410200001-3	Vehículos y equipo auxiliar de transporte.	\$212,610.00
5410200001-4	Vehículos y equipo auxiliar de transporte.	\$173,945.00
5410200001-6	Vehículos y equipo auxiliar de transporte.	\$400,613.00
5410200001-7	Vehículos y equipo auxiliar de transporte.	\$400,613.00
5420100027-1	REMOLQUE CAMA BAJA	\$37,764.00
5510100062-2	Axis companion dome v	\$97,328.20
5610100030-1	BIODIGESTORES	\$743,891.17
5620100113-1	EQUIPOS DE VULCANIZACIÓN	\$109,040.00
5620100277-1	TORNO (PARA MADERA, METAL, PIEDRA Y PLÁSTICO	\$128,889.31
5620100301-1	FRESADORA ARIES 10"X54" X6325B	\$229,608.88
5640100001-1	Sistemas de aire acondicionado, calefacción y de refrigeraci	\$26,185.00
5640100001-2	Sistemas de aire acondicionado, calefacción y de refrigeraci	\$8,690.00
5650100004-1	ANTENA	\$26,493.87
5650100014-1	CENTRO DE CONTROL Y MONITOREO(VIDEOVIGILANCI	\$56,297.69
5650100014-10	CENTRO DE CONTROL Y MONITOREO(VIDEOVIGILANCI	\$19,048.31
5650100014-11	CENTRO DE CONTROL Y MONITOREO(VIDEOVIGILANCI	\$19,048.31
5650100014-12	CENTRO DE CONTROL Y MONITOREO(VIDEOVIGILANCI	\$19,048.31
5650100014-13	CENTRO DE CONTROL Y MONITOREO(VIDEOVIGILANCI	\$19,048.31
5650100014-14	CENTRO DE CONTROL Y MONITOREO(VIDEOVIGILANCI	\$19,048.31
5650100014-15	CENTRO DE CONTROL Y MONITOREO(VIDEOVIGILANCI	\$19,048.31
5650100014-16	CENTRO DE CONTROL Y MONITOREO(VIDEOVIGILANCI	\$19,048.31
5650100014-17	CENTRO DE CONTROL Y MONITOREO(VIDEOVIGILANCI	\$19,048.31
5650100014-18	CENTRO DE CONTROL Y MONITOREO(VIDEOVIGILANCI	\$19,048.31
5650100014-19	CENTRO DE CONTROL Y MONITOREO(VIDEOVIGILANCI	\$19,048.31
5650100014-2	CENTRO DE CONTROL Y MONITOREO(VIDEOVIGILANCI	\$19,048.31
5650100014-20	CENTRO DE CONTROL Y MONITOREO(VIDEOVIGILANCI	\$19,048.31
5650100014-21	CENTRO DE CONTROL Y MONITOREO(VIDEOVIGILANCI	\$19,048.31
5650100014-22	CENTRO DE CONTROL Y MONITOREO(VIDEOVIGILANCI	\$19,048.31
5650100014-3	CENTRO DE CONTROL Y MONITOREO(VIDEOVIGILANCI	\$19,048.31
5650100014-4	CENTRO DE CONTROL Y MONITOREO(VIDEOVIGILANCI	\$19,048.31
5650100014-5	CENTRO DE CONTROL Y MONITOREO(VIDEOVIGILANCI	\$19,048.31
5650100014-6	CENTRO DE CONTROL Y MONITOREO(VIDEOVIGILANCI	\$19,048.31
5650100014-7	CENTRO DE CONTROL Y MONITOREO(VIDEOVIGILANCI	\$19,048.31
5650100014-8	CENTRO DE CONTROL Y MONITOREO(VIDEOVIGILANCI	\$19,048.31
5650100014-9	CENTRO DE CONTROL Y MONITOREO(VIDEOVIGILANCI	\$19,048.31
5650100016-1	CONMUTADOR TELEFÓNICO AUTOMÁTICO	\$8,208.14



Cuenta Pública 2025

Universidad Tecnológica el Retoño

Relación de Bienes Muebles que Componen su Patrimonio

al 31 de diciembre de 2025

(Cifras en Pesos)

Número de Inventario	Descripción del Bien	Valor en Libros
5650100077-1	SISTEMA DE CONTROL DE ACCESO	\$106,720.00
5660100118-1	REGULADOR DE VOLTAJE	\$232,426.88
5660100118-2	REGULADOR DE VOLTAJE	\$177,787.60
5670100115-1	REBAJADORA (ROUTER) CNC 1.22 x 2.44 CON LASER H.	\$27,355.25
5670100161-1	SMART+EXTRUDER REPLICADOR	\$8,698.84
5670100162-1	Juego de piezas de neumática SAI2285 PNEU-205	\$156,020.00
5670100162-2	Juego de piezas de neumática SAI2285 PNEU-205	\$156,020.00
5670100163-1	MESA RODANTE CON PANELBI-PUESTO SIN CAJONES	\$44,080.00
5670100163-2	MESA RODANTE CON PANELBI-PUESTO SIN CAJONES	\$44,080.00
5670100164-1	Suministro de gabinete de pruebas electrónicas	\$19,192.70
5670100165-1	Suministro de mesa de trabajo de taller de electricidad	\$28,836.09
5670100165-2	Suministro de mesa de trabajo de taller de electricidad	\$28,836.09
5670100165-3	Suministro de mesa de trabajo de taller de electricidad	\$28,836.09
5670100166-1	Suministro de material didactico para mesa de trabajo de el	\$402,904.23
5670100167-1	Suministro de material didactico para gabinete	\$64,535.01
5690100002-2	AGITADOR MAGNÉTICO	\$6,137.70
5690100002-3	AGITADOR MAGNÉTICO	\$6,137.70
5690100002-4	AGITADOR MAGNÉTICO	\$6,137.70
5690100002-5	AGITADOR MAGNÉTICO	\$6,137.70
5690100002-6	AGITADOR MAGNÉTICO	\$6,137.70
5690100303-1	Macoplay de 16mm y herraje para pza de madera Tarima de	\$22,736.00
5690100304-1	Equipo de protección perimetral FORTINET	\$114,663.15
5690100307-1	Equipamiento con suministro de gabinete de control,	\$389,459.63
5690100313-1	HIDRONEUMÁTICO EVANS 310 LTS	\$17,384.05
5690200003-1	Suministro de equipo para el site	\$44,665.01
5690200003-2	Suministro de equipo para el site	\$46,627.82
5690200003-3	Suministro de equipo para el site	\$303,147.78
5690200004-1	Torre estructural de 12 mts. de altura	\$39,784.52



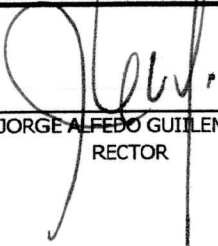
Cuenta Pública 2025

Universidad Tecnológica el Retoño

Relación de Bienes Inmuebles que Componen su Patrimonio  
al 31 de diciembre de 2025

(Cifras en Pesos)

Número de Inventario	Descripción del Bien	Valor en Libros
010200001-1	TERRENOS	\$2,841,300.00
0302020201-8	EDIFICIOS NO RESIDENCIALES	\$16,361,758.17
0302020324-1	EDIFICIOS NO RESIDENCIALES	\$22,043,354.81
0302020324-2	EDIFICIOS NO RESIDENCIALES	\$11,055,875.90
0302020324-3	EDIFICIOS NO RESIDENCIALES	\$23,707,359.27
0302020324-4	EDIFICIOS NO RESIDENCIALES	\$19,360,374.51
0302020324-7	EDIFICIOS NO RESIDENCIALES	\$4,478,175.00
0302020332-10	Otros bienes inmuebles.	\$14,755,827.27
0302020332-5	EDIFICIOS NO RESIDENCIALES	\$9,600,000.00
0302020332-6	EDIFICIOS NO RESIDENCIALES	\$39,997,950.00
0302020332-9	EDIFICIOS NO RESIDENCIALES	\$4,838,233.00
0302030212-1	GIMNASIO	\$7,650,120.37
5890100001-2	Otros bienes inmuebles.	\$705,550.98
5890100001-3	Otros bienes inmuebles.	\$15,465,525.00

  
DR. JORGE ALFREDO GUILLEN MUÑOZ  
RECTOR

  
LIC. REBECA INÉS RODRÍGUEZ BELTRÁN  
SUPLENTE DE LA DIRECTORA DE ADMINISTRACIÓN Y  
FINANZAS




**BIS**  
UNIVERSITIES

**Cuenta Pública 2025**  
**Universidad Tecnológica el Retoño**  
**Relación de cuentas bancarias productivas específicas**  
**Del 1 de enero al 31 de diciembre de 2025**  
**(Cifras en Pesos)**

Fondo, Programa o Convenio	Datos de la Cuenta Bancaria	
	Institución Bancaria	Número de Cuenta
INGRESOS PROPIOS UTR	BANCOMER	'0194161564
INGRESOS PROPIOS UTR TERMINAL CENTRO IDIOMAS	BANCOMER	'0120063460
BBVA FEDERAL 2025	BANCOMER	'0124383516
BBVA ESTATAL 2025	BANCOMER	'0124383281
BBVA ESTADIAS	BANCOMER	'0121007416
BBVA NOMINA OIC 2025	BANCOMER	'0124561716
NOMINA UTR CONCENTRADORA	BANCOMER	'0122406020
BBVA EXTRA ESTATAL 2025	BANCOMER	'0124601653
FEDERAL 2024	BANCOMER	122271087
ESTATAL 2024	BANCOMER	122271117
NOMINA DEL ORGANO INTERNO DE CONTROL	BANCOMER	'0122411326
NOMINA UTR CONCENTRADORA 14752	SANTANDER	18-000014752
INGRESOS PROPIOS UTR	SANTANDER	18-00001550-0
FIDEICOMISO	SANTANDER	18-00012062-9
MOVILIDAD SANTANDER UNIVERSIDADES 2019	SANTANDER	18-00012063-2
INGRESOS PROPIOS CENTRO DE IDIOMAS	SANTANDER	18-00017873-2
INVERSIONES MOVILIDAD	SANTANDER	18-000125384
INVERSIONES NOMINA	SANTANDER	18-000014752

  
DR. JORGE ALFREDO GUILLEN MUÑOZ

RECTOR


  
LIC. REBECA INÉS RODRÍGUEZ BELTRÁN  
SUPLENTE DE LA DIRECTORA DE ADMINISTRACIÓN  
Y FINANZAS




**BIS**  
UNIVERSITARIO

**Cuenta Pública 2025**  
**Universidad Tecnológica el Retoño**  
**Formato de Ejercicio y Destino del Gasto Federalizado y Reintegros**  
**Al 31 de diciembre de 2025**  
**(Pesos)**

Fondo o Programa	Destino de los Recursos	Ejercido		Reintegro
		Devengado	Pagado	
U006 Subsidios a Organismos Descentralizados Estatales	Gastos de Operación de la UTR	18,893,767	17,644,320	1,562,693

  
DR. JORGE ALFREDO GUILLÉN MUÑOZ  
RECTOR

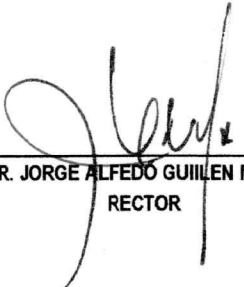
  
LIC. REBECA INÉS RODRÍGUEZ BELTRÁN  
SUPLENTE DE LA DIRECTORA DE  
ADMINISTRACION Y FINANZAS



**BIS**  
UNIVERSITIES


**Cuenta Pública 2025**  
**Universidad Tecnológica el Retoño**  
**Relación de Esquemas Bursátiles y de Coberturas Financieras**  
**Del 1 de enero al 31 de diciembre de 2025**  
**(Cifras en Pesos)**

"En el 2025 no se tuvieron Esquemas Bursátiles y de Coberturas Financieras"



---

DR. JORGE ALFEDÓ GUIILEN MUÑOZ  
RECTOR



---

LIC. REBECA INÉS RODRÍGUEZ BELTRÁN  
SUPLENTE DE LA DIRECTORA DE ADMINISTRACIÓN Y  
FINANZAS



UNIVERSIDAD TECNOLÓGICA EL RETOÑO

# Disciplina Financiera

CUENTA PÚBLICA 2025

Universidad Tecnológica el Retoño (a)					
Estado de Situación Financiera Detallado - LDF					
Al 31 de diciembre de 2024 y al 31 de diciembre de 2025 (b)					
(PESOS)					
Concepto (c)	2025 (d)	31 de diciembre de 2024 (e)	Concepto (c)	2025 (d)	31 de diciembre de 2024 (e)
<b>ACTIVO</b>			<b>PASIVO</b>		
<b>Activo Circulante</b>			<b>Activo Circulante</b>		
a. Efectivo y Equivalentes (a=a1+a2+a3+a4+a5+a6+a7)	11,657,095	8,518,315	a. Cuentas por Pagar a Corto Plazo (a=a1+a2+a3+a4+a5+a6+a7+a8+a9)	8,745,029	4,179,931
a1) Efectivo	17,070	17,070	a1) Servicios Personales por Pagar a Corto Plazo	732,257	10,178
a2) Bancos/Tesorería	11,840,025	8,501,245	a2) Proveedores por Pagar a Corto Plazo	6,308,405	2,709,078
a3) Bancos/Dependencias y Otros	0	0	a3) Contratistas por Obras Públicas por Pagar a Corto Plazo	0	0
a4) Inversiones Temporales (Hasta 3 meses)	0	0	a4) Participaciones y Aportaciones por Pagar a Corto Plazo	0	0
a5) Fondos con Afectación Específica	0	0	a5) Transferencias Otorgadas por Pagar a Corto Plazo	499,174	21,994
a6) Depósitos de Fondos de Terceros en Garantía y/o Administración	0	0	a6) Intereses, Comisiones y Otros Gastos de la Deuda Pública por Pagar a Corto Plazo	0	0
a7) Otros Efectivos y Equivalentes	0	0	a7) Retenciones y Contribuciones por Pagar a Corto Plazo	989,268	1,168,330
b. Derechos a Recibir Efectivo o Equivalentes (b=b1+b2+b3+b4+b5+b6+b7)	2,558,511	2,387,344	a8) Devoluciones de la Ley de Ingresos por Pagar a Corto Plazo	0	0
b1) Inversiones Financieras de Corto Plazo	2,436,596	2,263,573	a9) Otras Cuentas por Pagar a Corto Plazo	196,925	270,352
b2) Cuentas por Cobrar a Corto Plazo	46,630	48,784	b. Documentos por Pagar a Corto Plazo (b=b1+b2+b3)	0	0
b3) Deudores Diversos por Cobrar a Corto Plazo	75,284	74,988	b1) Documentos Comerciales por Pagar a Corto Plazo	0	0
b4) Ingresos por Recuperar a Corto Plazo	0	0	b2) Documentos con Contratistas por Obras Públicas por Pagar a Corto Plazo	0	0
b5) Deudores por Anticipos de la Tesorería a Corto Plazo	0	0	b3) Otros Documentos por Pagar a Corto Plazo	0	0
b6) Préstamos Otorgados a Corto Plazo	0	0	c. Porción a Corto Plazo de la Deuda Pública (c=c1+c2)	0	0
b7) Otros Derechos a Recibir Efectivo o Equivalentes a Corto Plazo	0	0	c1) Porción a Corto Plazo de la Deuda Pública	0	0
c. Derechos a Recibir Bienes o Servicios (c=c1+c2+c3+c4+c5)	0	0	c2) Porción a Corto Plazo de Arrendamiento Financiero	0	0
c1) Anticipo a Proveedores por Adquisición de Bienes y Prestación de Servicios a Corto Plazo	0	0	d. Títulos y Valores a Corto Plazo	0	0
c2) Anticipo a Proveedores por Adquisición de Bienes Inmuebles y Muebles a Corto Plazo	0	0	e. Pasivos Diferidos a Corto Plazo (e=e1+e2+e3)	0	0
c3) Anticipo a Proveedores por Adquisición de Bienes Intangibles a Corto Plazo	0	0	e1) Ingresos Cobrados por Adelantado a Corto Plazo	0	0
c4) Anticipo a Contratistas por Obras Públicas a Corto Plazo	0	0	e2) Intereses Cobrados por Adelantado a Corto Plazo	0	0
c5) Otros Derechos a Recibir Bienes o Servicios a Corto Plazo	0	0	e3) Otros Pasivos Diferidos a Corto Plazo	0	0
d. Inventarios (d=d1+d2+d3+d4+d5)	0	0	f. Fondos y Bienes de Terceros en Garantía y/o Administración a Corto Plazo (f=f1+f2+f3+f4+f5+f6)	0	0
d1) Inventario de Mercancías para Venta	0	0	f1) Fondos en Garantía a Corto Plazo	0	0
d2) Inventario de Mercancías Terminadas	0	0	f2) Fondos en Administración a Corto Plazo	0	0
d3) Inventario de Mercancías en Proceso de Elaboración	0	0	f3) Fondos Continentes a Corto Plazo	0	0
d4) Inventario de Materias Primas, Materiales y Suministros para Producción	0	0	f4) Fondos de Fideicomisos, Mandatos y Contratos Análogos a Corto Plazo	0	0
d5) Bienes en Tránsito	0	0	f5) Otros Fondos de Terceros en Garantía y/o Administración a Corto Plazo	0	0
e. Almacenes	0	0	f6) Valores y Bienes en Garantía a Corto Plazo	0	0
f. Estimación por Pérdida o Deterioro de Activos Circulantes (f=f1+f2)	0	0	g. Provisiones a Corto Plazo (g=g1+g2+g3)	0	0
f1) Estimación para Cuentas Incobrables por Derechos a Recibir Efectivo o Equivalentes	0	0	g1) Provisión para Demandas y Juicios a Corto Plazo	0	0
f2) Estimación por Deterioro de Inventarios	0	0	g2) Provisión para Contingencias a Corto Plazo	0	0
g. Otros Activos Circulantes (g=g1+g2+g3+g4)	210,337	210,337	g3) Otras Provisiones a Corto Plazo	0	0
g1) Valores en Garantía	4,268	4,268	h. Otros Pasivos a Corto Plazo (h=h1+h2+h3)	0	0
g2) Bienes en Garantía (excluye depósitos de fondos)	206,069	206,069	h1) Ingresos por Clasificar	0	0
g3) Bienes Derivados de Embargos, Decomisos, Aseguramientos y Dación en Pago	0	0	h2) Recaudación por Participar	0	0
g4) Adquisición con Fondos de Terceros	0	0	h3) Otros Pasivos Circulantes	0	0
<b>IA. Total de Activos Circulantes (IA = a + b + c + d + e + f + g)</b>	<b>14,625,943</b>	<b>11,115,998</b>	<b>IA. Total de Pasivos Circulantes (IIA = a + b + c + d + e + f + g + h)</b>	<b>8,745,029</b>	<b>4,179,931</b>
<b>Activo No Circulante</b>			<b>Pasivo No Circulante</b>		
a. Inversiones Financieras a Largo Plazo	0	0	a. Cuentas por Pagar a Largo Plazo	0	0
b. Derechos a Recibir Efectivo o Equivalentes a Largo Plazo	0	0	b. Documentos por Pagar a Largo Plazo	0	0
c. Bienes Inmuebles, Infraestructura y Construcciones en Proceso	160,391,224	161,050,921	c. Deuda Pública a Largo Plazo	0	0
d. Bienes Muebles	46,032,823	42,258,372	d. Pasivos Diferidos a Largo Plazo	0	0
e. Activos Intangibles	1,313,274	1,181,076	e. Fondos y Bienes de Terceros en Garantía y/o en Administración a Largo Plazo	0	0
f. Depreciación, Deterioro y Amortización Acumulada de Bienes	-55,780,592	-48,580,600	f. Provisiones a Largo Plazo	0	0
g. Activos Diferidos	0	0	<b>IIIB. Total de Pasivos No Circulantes (IIIB = a + b + c + d + e + f)</b>	<b>0</b>	<b>0</b>
h. Estimación por Pérdida o Deterioro de Activos no Circulantes	55,594	55,594	<b>II. Total del Pasivo (II = IIA + IIIB)</b>	<b>8,745,029</b>	<b>4,179,931</b>
i. Otros Activos no Circulantes	322,832	322,832	<b>HACIENDA PÚBLICA/PATRIMONIO</b>		
<b>IB. Total de Activos No Circulantes (IB = a + b + c + d + e + f + g + h + i)</b>	<b>172,324,540</b>	<b>176,227,785</b>	<b>IIIA. Hacienda Pública/Patrimonio Contribuido (IIIA = a + b + c)</b>	<b>127,106,829</b>	<b>127,106,829</b>
<b>I. Total del Activo (I = IA + IB)</b>	<b>186,950,483</b>	<b>187,343,781</b>	a. Aportaciones	68,413,781	68,413,781
			b. Donaciones de Capital	58,693,047	58,693,047
			c. Actualización de la Hacienda Pública/Patrimonio	0	0
			<b>IIIB. Hacienda Pública/Patrimonio Generado (IIIB = a + b + c + d + e)</b>	<b>51,098,625</b>	<b>56,057,021</b>
			a. Resultado del Ejercicio (Ahorro/ Desahorro)	-1,633,453	-2,070,268
			b. Resultados de Ejercicios Anteriores	58,708,996	64,743,152
			c. Revalúos	23,925,177	23,925,177
			d. Reservas	0	0
			e. Rectificaciones de Resultados de Ejercicios Anteriores	-29,002,075	-30,541,039
			<b>IIIC. Exceso o Insuficiencia en la Actualización de la Hacienda Pública/Patrimonio (IIIC = a + b)</b>	<b>0</b>	<b>0</b>
			a. Resultado por Posición Monetaria	0	0
			b. Resultado por Tenencia de Activos no Monetarios	0	0
			<b>III. Total Hacienda Pública/Patrimonio (III = IIIA + IIIB + IIIC)</b>	<b>178,205,454</b>	<b>183,163,850</b>
			<b>IV. Total del Pasivo y Hacienda Pública/Patrimonio (IV = II + III)</b>	<b>186,950,483</b>	<b>187,343,781</b>

Universidad Tecnológica el Retón (a)							
Informe Analítico de la Deuda Pública y Otros Pasivos - LDF							
Del 1 de Enero al 31 de Diciembre de 2025 (b)							
(PESOS)							
Denominación de la Deuda Pública y Otros Pasivos (c)	Saldo al 31 de diciembre de 2024 (d)	Disposiciones del Periodo (e)	Amortizaciones del Periodo (f)	Revaluaciones, Reclasificaciones y Otros Ajustes (g)	Saldo Final del Periodo (h) h=d+e-f+g	Pago de Intereses del Periodo (i)	Pago de Comisiones y demás costos asociados durante el Periodo (j)
1. Deuda Pública (1=A+B)	0	0	0	0	0	0	0
A. Corto Plazo (A=a1+a2+a3)	0	0	0	0	0	0	0
a1) Instituciones de Crédito	0	0	0	0	0	0	0
a2) Títulos y Valores	0	0	0	0	0	0	0
a3) Arrendamientos Financieros	0	0	0	0	0	0	0
B. Largo Plazo (B=b1+b2+b3)	0	0	0	0	0	0	0
b1) Instituciones de Crédito	0	0	0	0	0	0	0
b2) Títulos y Valores	0	0	0	0	0	0	0
b3) Arrendamientos Financieros	0	0	0	0	0	0	0
2. Otros Pasivos	4,179,931				8,745,029		
3. Total de la Deuda Pública y Otros Pasivos	4,179,931	0	0	0	8,745,029	0	0
4. Deuda Contingente 1 (Informativo)	0	0	0	0	0	0	0
A. Deuda Contingente 1					0		
B. Deuda Contingente 2					0		
C. Deuda Contingente XX					0		
5. Valor de Instrumentos Bono Cupón Cero 2 (Informativo)	0	0	0	0	0	0	0
A. Instrumento Bono Cupón Cero 1					0		
B. Instrumento Bono Cupón Cero 2					0		
C. Instrumento Bono Cupón Cero XX					0		

1. Se refiere a cualquier financiamiento sin fuente o garantía de pago definida, que sea asumida de manera solidaria o subsidiaria por las Entidades Federativas con sus Municipios, organismos descentralizados y empresas de participación estatal mayoritaria y fideicomisos, locales o municipales, y por los Municipios con sus respectivos organismos descentralizados y empresas de participación municipal mayoritaria.

2. Se refiere al valor del Bono Cupón Cero que respalda el pago de los créditos asociados al mismo (Activo).

Obligaciones a Corto Plazo (k)	Monto Contratado (l)	Plazo Pactado (m)	Tasa de Interés (n)	Comisiones y Costos Relacionados (o)	Tasa Efectiva (p)
6. Obligaciones a Corto Plazo (Informativo)	0	0	0	0	0
A. Crédito 1					
B. Crédito 2					
C. Crédito XX					

Universidad Tecnológica el Retoño (a)										
Informe Analítico de Obligaciones Diferentes de Financiamientos – LDF										
Del 1 de Enero al 31 de Diciembre de 2025 (b)										
(PESOS)										
Denominación de las Obligaciones Diferentes de Financiamiento	Fecha del Contrato	Fecha de inicio de operación del proyecto	Fecha de vencimiento	Monto de la inversión pactado	Plazo pactado	Monto promedio mensual del pago de la contraprestación	Monto promedio mensual del pago de la contraprestación correspondiente al pago de inversión	Monto pagado de la inversión al XX de XXXX de 20XX	Monto pagado de la inversión actualizado al XX de XXXX de 20XX	Saldo pendiente por pagar de la inversión al XX de XXXX de 20XX
(c)	(d)	(e)	(f)	(g)	(h)	(i)	(j)	(k)	(l)	(m = g - l)
<b>A. Asociaciones Público Privadas (APP's) (A=a+b+c+d)</b>	0	0	0	0	0	0	0	0	0	0
a) APP 1										0
b) APP 2										0
c) APP 3										0
d) APP XX										0
<b>B. Otros Instrumentos (B=a+b+c+d)</b>	0	0	0	0	0	0	0	0	0	0
a) Otro Instrumento 1										0
b) Otro Instrumento 2										0
c) Otro Instrumento 3										0
d) Otro Instrumento XX										0
<b>C. Total de Obligaciones Diferentes de Financiamiento (C=A+B)</b>	0	0	0	0	0	0	0	0	0	0

**Universidad Tecnológica el Retoño (a)**  
**Balance Presupuestario - LDF**  
**Del 1 de Enero al 31 de Diciembre de 2025 (b)**  
**(PESOS)**

Concepto (c)	Estimado/ Aprobado (d)	Devengado	Recaudado/ Pagado
<b>A. Ingresos Totales (A = A1+A2+A3)</b>	<b>56,555,436</b>	<b>63,777,148</b>	<b>63,777,148</b>
A1. Ingresos de Libre Disposición	36,460,936	43,320,688	43,320,688
A2. Transferencias Federales Etiquetadas	20,094,500	20,456,460	20,456,460
A3. Financiamiento Neto	0	0	0
<b>B. Egresos Presupuestarios<sup>1</sup> (B = B1+B2)</b>	<b>56,555,436</b>	<b>61,507,365</b>	<b>54,002,697</b>
B1. Gasto No Etiquetado (sin incluir Amortización de la Deuda Pública)	36,460,936	42,613,598	35,969,789
B2. Gasto Etiquetado (sin incluir Amortización de la Deuda Pública)	20,094,500	18,893,767	18,032,908
<b>C. Remanentes del Ejercicio Anterior (C = C1 + C2)</b>	<b>0</b>	<b>1,525,913</b>	<b>1,015,093</b>
C1. Remanentes de Ingresos de Libre Disposición aplicados en el periodo	0	1,525,913	1,015,093
C2. Remanentes de Transferencias Federales Etiquetadas aplicados en el periodo			
<b>I. Balance Presupuestario (I = A - B + C)</b>	<b>0</b>	<b>3,795,696</b>	<b>10,789,544</b>
<b>II. Balance Presupuestario sin Financiamiento Neto (II = I - A3)</b>	<b>0</b>	<b>3,795,696</b>	<b>10,789,544</b>
<b>III. Balance Presupuestario sin Financiamiento Neto y sin Remanentes del Ejercicio Anterior (III = II - C)</b>	<b>0</b>	<b>2,289,783</b>	<b>9,774,451</b>

Concepto	Aprobado	Devengado	Pagado
<b>E. Intereses, Comisiones y Gastos de la Deuda (E = E1+E2)</b>	<b>0</b>	<b>0</b>	<b>0</b>
E1. Intereses, Comisiones y Gastos de la Deuda con Gasto No Etiquetado			
E2. Intereses, Comisiones y Gastos de la Deuda con Gasto Etiquetado			
<b>IV. Balance Primario (IV = III + E)</b>	<b>0</b>	<b>2,289,783</b>	<b>9,774,451</b>

Concepto	Estimado/ Aprobado	Devengado	Recaudado/ Pagado
<b>F. Financiamiento (F = F1 + F2)</b>	<b>0</b>	<b>0</b>	<b>0</b>
F1. Financiamiento con Fuente de Pago de Ingresos de Libre Disposición			
F2. Financiamiento con Fuente de Pago de Transferencias Federales Etiquetadas			
<b>G. Amortización de la Deuda (G = G1 + G2)</b>	<b>0</b>	<b>0</b>	<b>0</b>
G1. Amortización de la Deuda Pública con Gasto No Etiquetado			
G2. Amortización de la Deuda Pública con Gasto Etiquetado			
<b>A3. Financiamiento Neto (A3 = F - G)</b>	<b>0</b>	<b>0</b>	<b>0</b>

Concepto	Estimado/ Aprobado	Devengado	Recaudado/ Pagado
A1. Ingresos de Libre Disposición	36,460,936	43,320,688	43,320,688
A3.1 Financiamiento Neto con Fuente de Pago de Ingresos de Libre Disposición (A3.1 = F1 - G1)	0	0	0
F1. Financiamiento con Fuente de Pago de Ingresos de Libre Disposición	0	0	0
G1. Amortización de la Deuda Pública con Gasto No Etiquetado	0	0	0
B1. Gasto No Etiquetado (sin incluir Amortización de la Deuda Pública)	36,460,936	42,613,598	35,969,789
C1. Remanentes de Ingresos de Libre Disposición aplicados en el periodo		1,525,913	1,015,093
<b>V. Balance Presupuestario de Recursos Disponibles (V = A1 + A3.1 - B1 + C1)</b>	<b>0</b>	<b>2,233,004</b>	<b>8,365,992</b>
<b>VI. Balance Presupuestario de Recursos Disponibles sin Financiamiento Neto (VI = V - A3.1)</b>	<b>0</b>	<b>2,233,004</b>	<b>8,365,992</b>

Concepto	Estimado/ Aprobado	Devengado	Recaudado/ Pagado
A2. Transferencias Federales Etiquetadas	20,094,500	20,456,460	20,456,460
A3.2 Financiamiento Neto con Fuente de Pago de Transferencias Federales Etiquetadas (A3.2 = F2 - G2)	0	0	0
F2. Financiamiento con Fuente de Pago de Transferencias Federales Etiquetadas	0	0	0
G2. Amortización de la Deuda Pública con Gasto Etiquetado	0	0	0
B2. Gasto Etiquetado (sin incluir Amortización de la Deuda Pública)	20,094,500	18,893,767	18,032,908
C2. Remanentes de Transferencias Federales Etiquetadas aplicados en el periodo		0	0
<b>VII. Balance Presupuestario de Recursos Etiquetados (VII = A2 + A3.2 - B2 + C2)</b>	<b>0</b>	<b>1,562,693</b>	<b>2,423,552</b>
<b>VIII. Balance Presupuestario de Recursos Etiquetados sin Financiamiento Neto (VIII = VII - A3.2)</b>	<b>0</b>	<b>1,562,693</b>	<b>2,423,552</b>

Universidad Tecnológica el Retono (a)  
Estado Analítico de Ingresos Detallado - LDF  
Del 1 de Enero al 31 de Diciembre de 2025 (b)  
(PESOS)

Concepto (c)	Ingreso					Diferencia (e)
	Estimado (d)	Ampliaciones/ (Reducciones)	Modificado	Devengado	Recaudado	
<b>Ingresos de Libre Disposición</b>						
A. Impuestos			0			0
B. Cuotas y Aportaciones de Seguridad Social			0			0
C. Contribuciones de Mejoras			0			0
D. Derechos			0			0
E. Productos	200,000	0	200,000	178,897	178,897	-21,103
F. Aprovechamientos			0			0
G. Ingresos por Ventas de Bienes y Prestación Servicios	14,981,000	8,635,417	23,616,417	20,240,754	20,240,754	5,259,754
H. Participaciones (H=h1+h2+h3+h4+h5+h6+h7+h8+h9+h10+h11)	0	0	0	0	0	0
h1) Fondo General de Participaciones			0			0
h2) Fondo de Fomento Municipal			0			0
h3) Fondo de Fiscalización y Recaudación			0			0
h4) Fondo de Compensación			0			0
h5) Fondo de Extracción de Hidrocarburos			0			0
h6) Impuesto Especial Sobre Producción y Servicios			0			0
h7) 0.136% de la Recaudación Federal Participable			0			0
h8) 3.17% Sobre Extracción de Petróleo			0			0
h9) Gasolinas y Diésel			0			0
h10) Fondo del Impuesto Sobre la Renta			0			0
h11) Fondo de Estabilización de los Ingresos de las Entidades Federativas			0			0
I. Incentivos Derivados de la Colaboración Fiscal (I=i1+i2+i3+i4+i5)	0	0	0	0	0	0
i1) Tenencia o Uso de Vehículos			0			0
i2) Fondo de Compensación ISAN			0			0
i3) Impuesto Sobre Automóviles Nuevos			0			0
i4) Fondo de Compensación de Repecos-Intermedios			0			0
i5) Otros Incentivos Económicos			0			0
J. Transferencias y Asignaciones	21,279,936	1,621,101	22,901,037	22,901,037	22,901,037	1,621,101
K. Convenios	0	0	0	0	0	0
k1) Otros Convenios y Subsidios			0			0
L. Otros Ingresos de Libre Disposición (L=l1+l2)	0	0	0	0	0	0
l1) Participaciones en Ingresos Locales			0			0
l2) Otros Ingresos de Libre Disposición			0			0
<b>I. Total de Ingresos de Libre Disposición (I=A+B+C+D+E+F+G+H+I+J+K+L)</b>	<b>36,460,936</b>	<b>10,256,518</b>	<b>46,717,454</b>	<b>43,320,688</b>	<b>43,320,688</b>	<b>6,859,752</b>
<b>Ingresos Excedentes de Ingresos de Libre Disposición</b>						<b>6,859,752</b>
<b>Transferencias Federales Etiquetadas</b>						
A. Aportaciones (A=a1+a2+a3+a4+a5+a6+a7+a8)	0	0	0	0	0	0
a1) Fondo de Aportaciones para la Nómina Educativa y Gasto Operativo			0			0
a2) Fondo de Aportaciones para los Servicios de Salud			0			0
a3) Fondo de Aportaciones para la Infraestructura Social			0			0
a4) Fondo de Aportaciones para el Fortalecimiento de los Municipios y de las Demarcaciones Territoriales del Distrito Federal			0			0
a5) Fondo de Aportaciones Múltiples			0			0
a6) Fondo de Aportaciones para la Educación Tecnológica y de Adultos			0			0
a7) Fondo de Aportaciones para la Seguridad Pública de los Estados y del Distrito Federal			0			0
a8) Fondo de Aportaciones para el Fortalecimiento de las Entidades Federativas			0			0
B. Convenios (B=b1+b2+b3+b4)	0	0	0	0	0	0
b1) Convenios de Protección Social en Salud			0			0
b2) Convenios de Descentralización			0			0
b3) Convenios de Reasignación			0			0
b4) Otros Convenios y Subsidios			0			0
C. Fondos Distintos de Aportaciones (C=c1+c2)	0	0	0	0	0	0
c1) Fondo para Entidades Federativas y Municipios Productores de Hidrocarburos			0			0
c2) Fondo Minero			0			0
D. Transferencias, Asignaciones, Subsidios y Subvenciones, v Pensiones y Jubilaciones			0			0
E. Otras Transferencias Federales Etiquetadas	20,094,500	361,960	20,456,460	20,456,460	20,456,460	361,960
<b>II. Total de Transferencias Federales Etiquetadas (II = A + B + C + D + E)</b>	<b>20,094,500</b>	<b>361,960</b>	<b>20,456,460</b>	<b>20,456,460</b>	<b>20,456,460</b>	<b>361,960</b>
<b>III. Ingresos Derivados de Financiamientos (III = A)</b>	<b>0</b>	<b>0</b>	<b>0</b>	<b>0</b>	<b>0</b>	<b>0</b>

**Universidad Tecnológica el Retoño (a)**  
**Estado Analítico de Ingresos Detallado - LDF**  
**Del 1 de Enero al 31 de Diciembre de 2025 (b)**  
**(PESOS)**

Concepto (c)	Ingreso					Diferencia (e)
	Estimado (d)	Ampliaciones/ (Reducciones)	Modificado	Devengado	Recaudado	
A. Ingresos Derivados de Financiamientos			0			0
<b>IV. Total de Ingresos (IV = I + II + III)</b>	<b>56,555,436</b>	<b>10,618,478</b>	<b>67,173,914</b>	<b>63,777,148</b>	<b>63,777,148</b>	<b>7,221,712</b>
<b>Datos Informativos</b>						
1. Ingresos Derivados de Financiamientos con Fuente de Pago de Ingresos de Libre Disposición			0			0
2. Ingresos Derivados de Financiamientos con Fuente de Pago de Transferencias Federales Etiquetadas			0			0
<b>3. Ingresos Derivados de Financiamientos (3 = 1 + 2)</b>	<b>0</b>	<b>0</b>	<b>0</b>	<b>0</b>	<b>0</b>	<b>0</b>

**Universidad Tecnológica el Retoño (a)**  
**Estado Analítico del Ejercicio del Presupuesto de Egresos Detallado - LDF**  
**Clasificación por Objeto del Gasto (Capítulo y Concepto)**  
**Del 1 de Enero al 31 de Diciembre de 2025 (b)**  
**(PESOS)**

Concepto (c)	Egresos					Subejercicio (e)
	Aprobado (d)	Ampliaciones/ (Reducciones)	Modificado	Devengado	Pagado	
<b>I. Gasto No Etiquetado (I=A+B+C+D+E+F+G+H)</b>	<b>36,460,936</b>	<b>10,256,518</b>	<b>46,717,454</b>	<b>42,613,598</b>	<b>35,969,789</b>	<b>4,163,856</b>
<b>A. Servicios Personales (A=a1+a2+a3+a4+a5+a6+a7)</b>	19,774,133	704,821	20,478,953	19,313,209	18,951,165	1,165,744
a1) Remuneraciones al Personal de Carácter Permanente	7,558,099	1,276,650	8,834,749	8,721,994	8,721,994	112,755
a2) Remuneraciones al Personal de Carácter Transitorio	3,479,339	-297,963	3,181,375	3,026,486	3,026,486	154,889
a3) Remuneraciones Adicionales y Especiales	3,899,991	-431,776	3,468,215	3,184,167	3,184,167	284,048
a4) Seguridad Social	3,506,095	-163,161	3,342,934	3,066,314	2,708,999	276,620
a5) Otras Prestaciones Sociales y Económicas	1,330,609	321,071	1,651,680	1,314,248	1,309,520	337,432
a6) Previsiones			0			0
a7) Pago de Estímulos a Servidores Públicos			0			0
<b>B. Materiales y Suministros (B=b1+b2+b3+b4+b5+b6+b7+b8+b8)</b>	1,262,933	2,877,100	4,140,033	3,297,012	1,520,648	843,022
b1) Materiales de Administración, Emisión de Documentos y Artículos Oficiales	356,530	1,848,471	2,205,001	1,399,438	774,334	806,533
b2) Alimentos y Utensilios	63,500	108,565	173,065	173,084	87,504	1
b3) Materias Primas y Materiales de Producción y Comercialización			0			0
b4) Materiales y Artículos de Construcción y de Reparación	197,000	176,105	373,105	373,105	108,213	0
b5) Productos Químicos, Farmacéuticos y de Laboratorio	12,900	3,254	16,054	16,054	16,054	0
b6) Combustibles, Lubrificantes y Aditivos	134,833	96,520	231,354	231,293	214,443	61
b7) Vestuario, Blancos, Prendas de Protección y Artículos Deportivos	155,000	228,128	383,128	380,402	132,218	726
b8) Materiales y Suministros Para Seguridad			0			0
b9) Herramientas, Refacciones y Accesorios Menores	343,300	416,037	759,337	723,636	187,882	35,701
<b>C. Servicios Generales (C=c1+c2+c3+c4+c5+c6+c7+c8+c9)</b>	14,834,470	3,326	14,837,796	14,854,428	13,840,245	83,368
c1) Servicios Básicos	776,388	140,052	916,440	916,440	862,745	0
c2) Servicios de Arrendamiento	2,293,865	-491,349	1,802,515	1,801,965	1,323,613	550
c3) Servicios Profesionales, Científicos, Técnicos y Otros Servicios	5,628,899	135,820	5,764,509	5,748,044	5,708,712	16,465
c4) Servicios Financieros, Bancarios y Comerciales	500,000	-2,876	497,124	482,244	482,244	14,880
c5) Servicios de Instalación, Reparación, Mantenimiento y Conservación	3,589,528	287,939	3,877,467	3,877,116	3,566,068	351
c6) Servicios de Comunicación Social y Publicidad	415,000	-286,529	128,471	128,471	128,471	0
c7) Servicios de Traslado y Viáticos	180,000	12,132	192,132	186,217	186,217	5,915
c8) Servicios Oficiales	1,275,400	-10,486	1,264,914	1,253,941	1,253,941	10,974
c9) Otros Servicios Generales	275,600	218,624	494,224	459,991	328,236	34,233
<b>D. Transferencias, Asignaciones, Subsidios y Otras Ayudas (D=d1+d2+d3+d4+d5+d6+d7+d8+d9)</b>	384,000	3,493,841	3,877,841	1,871,293	1,394,113	2,006,548
d1) Transferencias Internas y Asignaciones al Sector Público			0			0
d2) Transferencias al Resto del Sector Público			0			0
d3) Subsidios y Subvenciones	0	33,421	33,421	33,421	33,421	0
d4) Ayudas Sociales	384,000	3,460,420	3,844,420	1,837,872	1,360,692	2,006,548
d5) Pensiones y Jubilaciones			0			0
d6) Transferencias a Fideicomisos, Mandatos y Otros Análogos			0			0
d7) Transferencias a la Seguridad Social			0			0
d8) Donativos			0			0
d9) Transferencias al Exterior			0			0
<b>E. Bienes Muebles, Inmuebles e Intangibles (E=e1+e2+e3+e4+e5+e6+e7+e8+e9)</b>	105,400	3,177,430	3,282,830	3,277,656	263,618	5,174
e1) Mobiliario y Equipo de Administración	105,400	2,795,792	2,901,192	2,886,108	124,023	5,084
e2) Mobiliario y Equipo Educativo y Recreativo	0	218,212	218,212	218,122	85,279	80
e3) Equipo e Instrumental Médico y de Laboratorio			0			0
e4) Vehículos y Equipo de Transporte			0			0
e5) Equipo de Defensa y Seguridad			0			0
e6) Maquinaria, Otros Equipos y Herramientas	0	163,425	163,425	163,425	54,316	0
e7) Activos Biológicos			0			0
e8) Bienes Inmuebles			0			0
e9) Activos Intangibles			0			0
<b>F. Inversión Pública (F=f1+f2+f3)</b>	0	0	0	0	0	0
f1) Obra Pública en Bienes de Dominio Público			0			0
f2) Obra Pública en Bienes Propios			0			0
f3) Proyectos Productivos y Acciones de Fomento			0			0
<b>G. Inversiones Financieras y Otras Provisiones (G=g1+g2+g3+g4+g5+g6+g7)</b>	0	0	0	0	0	0
g1) Inversiones Para el Fomento de Actividades Productivas			0			0
g2) Acciones y Participaciones de Capital			0			0
g3) Compra de Títulos y Valores			0			0
g4) Concesión de Préstamos			0			0
g5) Inversiones en Fideicomisos, Mandatos y Otros Análogos			0			0
Fideicomiso de Desastres Naturales (Informativo)			0			0
g6) Otras Inversiones Financieras			0			0
g7) Provisiones para Contingencias y Otras Erogaciones Especiales			0			0
<b>H. Participaciones y Aportaciones (H=h1+h2+h3)</b>	0	0	0	0	0	0
h1) Participaciones			0			0
h2) Aportaciones			0			0
h3) Convenios			0			0
<b>I. Deuda Pública (I=i1+i2+i3+i4+i5+i6+i7)</b>	0	0	0	0	0	0
i1) Amortización de la Deuda Pública			0			0
i2) Intereses de la Deuda Pública			0			0
i3) Comisiones de la Deuda Pública			0			0
i4) Gastos de la Deuda Pública			0			0
i5) Costo por Coberturas			0			0
i6) Apoyos Financieros			0			0
i7) Adeudos de Ejercicios Fiscales Anteriores (ADEFAS)			0			0

**Universidad Tecnológica el Rotoño (a)**  
**Estado Analítico del Ejercicio del Presupuesto de Egresos Detallado - LDF**  
**Clasificación por Objeto del Gasto (Capítulo y Concepto)**  
**Del 1 de Enero al 31 de Diciembre de 2025 (b)**  
**(PESOS)**

Concepto (c)	Egresos					Subejercicio (e)
	Aprobado (d)	Ampliaciones/ (Reducciones)	Modificado	Devengado	Pagado	
<b>II. Gasto Etiquetado (II=A+B+C+D+E+F+G+H+I)</b>	<b>20,094,500</b>	<b>361,960</b>	<b>20,456,460</b>	<b>18,893,767</b>	<b>18,032,908</b>	<b>1,562,693</b>
<b>A. Servicios Personales (A=a1+a2+a3+a4+a5+a6+a7)</b>	19,414,636	19,820	19,434,455	17,886,357	17,526,322	1,548,098
a1) Remuneraciones al Personal de Carácter Permanente	8,464,655	-46,164	8,418,491	8,418,491	8,418,491	0
a2) Remuneraciones al Personal de Carácter Transitorio	3,728,631	-518,931	3,209,700	3,026,486	3,026,486	183,214
a3) Remuneraciones Adicionales y Especiales	2,860,351	-104,379	2,755,975	2,439,211	2,439,211	316,764
a4) Seguridad Social	3,085,964	539,021	3,624,985	2,818,544	2,463,237	806,441
a5) Otras Prestaciones Sociales y Económicas	1,275,035	150,269	1,425,304	1,183,624	1,178,806	241,680
a6) Previsiones			0			0
a7) Pago de Estímulos a Servidores Públicos			0			0
<b>B. Materiales y Suministros (B=b1+b2+b3+b4+b5+b6+b7+b8+b9)</b>	0	207,171	207,171	205,842	0	1,329
b1) Materiales de Administración, Emisión de Documentos y Artículos Oficiales	0	0	0	0	0	0
b2) Alimentos y Utensilios	0	0	0	0	0	0
b3) Materias Primas y Materiales de Producción y Comercialización	0	0	0	0	0	0
b4) Materiales y Artículos de Construcción y de Reparación	0	0	0	0	0	0
b5) Productos Químicos, Farmacéuticos y de Laboratorio	0	0	0	0	0	0
b6) Combustibles, Lubricantes y Aditivos	0	0	0	0	0	0
b7) Vestuario, Blancos, Prendas de Protección y Artículos Deportivos	0	207,171	207,171	205,842	0	1,329
b8) Materiales y Suministros Para Seguridad	0	0	0	0	0	0
b9) Herramientas, Refacciones y Accesorios Menores	0	0	0	0	0	0
<b>C. Servicios Generales (C=c1+c2+c3+c4+c5+c6+c7+c8+c9)</b>	679,865	134,969	814,834	801,568	506,586	13,265
c1) Servicios Básicos	429,865	-207,505	222,360	222,360	222,360	0
c2) Servicios de Arrendamiento			0			0
c3) Servicios Profesionales, Científicos, Técnicos y Otros Servicios			0			0
c4) Servicios Financieros, Bancarios y Comerciales			0			0
c5) Servicios de Instalación, Reparación, Mantenimiento y Conservación			0			0
c6) Servicios de Comunicación Social y Publicidad	0	295,000	295,000	294,982	0	18
c7) Servicios de Traslado y Viáticos			0			0
c8) Servicios Oficiales			0			0
c9) Otros Servicios Generales	250,000	47,474	297,474	284,226	284,226	13,247
<b>D. Transferencias, Asignaciones, Subsidios y Otras Ayudas (D=d1+d2+d3+d4+d5+d6+d7+d8+d9)</b>	0	0	0	0	0	0
d1) Transferencias Internas y Asignaciones al Sector Público			0			0
d2) Transferencias al Resto del Sector Público			0			0
d3) Subsidios y Subvenciones			0			0
d4) Ayudas Sociales			0			0
d5) Pensiones y Jubilaciones			0			0
d6) Transferencias a Fideicomisos, Mandatos y Otros Análogos			0			0
d7) Transferencias a la Seguridad Social			0			0
d8) Donativos			0			0
d9) Transferencias al Exterior			0			0
<b>E. Bienes Muebles, Inmuebles e Intangibles (E=e1+e2+e3+e4+e5+e6+e7+e8+e9)</b>	0	0	0	0	0	0
e1) Mobiliario y Equipo de Administración			0			0
e2) Mobiliario y Equipo Educativo y Recreativo			0			0
e3) Equipo e Instrumental Médico y de Laboratorio			0			0
e4) Vehículos y Equipo de Transporte			0			0
e5) Equipo de Defensa y Seguridad			0			0
e6) Maquinaria, Otros Equipos y Herramientas			0			0
e7) Activos Biológicos			0			0
e8) Bienes Inmuebles			0			0
e9) Activos Intangibles			0			0
<b>F. Inversión Pública (F=f1+f2+f3)</b>	0	0	0	0	0	0
f1) Obra Pública en Bienes de Dominio Público			0			0
f2) Obra Pública en Bienes Propios			0			0
f3) Proyectos Productivos y Acciones de Fomento			0			0
<b>G. Inversiones Financieras y Otras Provisiones (G=g1+g2+g3+g4+g5+g6+g7)</b>	0	0	0	0	0	0
g1) Inversiones Para el Fomento de Actividades Productivas			0			0
g2) Acciones y Participaciones de Capital			0			0
g3) Compra de Títulos y Valores			0			0
g4) Concesión de Préstamos			0			0
g5) Inversiones en Fideicomisos, Mandatos y Otros Análogos			0			0
Fideicomiso de Desastres Naturales (Informativo)			0			0
g6) Otras Inversiones Financieras			0			0
g7) Provisiones para Contingencias y Otras Erogaciones Especiales			0			0
<b>H. Participaciones y Aportaciones (H=h1+h2+h3)</b>	0	0	0	0	0	0
h1) Participaciones			0			0
h2) Aportaciones			0			0
h3) Convenios			0			0
<b>I. Deuda Pública (I=i1+i2+i3+i4+i5+i6+i7)</b>	0	0	0	0	0	0
i1) Amortización de la Deuda Pública			0			0
i2) Intereses de la Deuda Pública			0			0
i3) Comisiones de la Deuda Pública			0			0
i4) Gastos de la Deuda Pública			0			0
i5) Costo por Coberturas			0			0
i6) Apoyos Financieros			0			0
i7) Adeudos de Ejercicios Fiscales Anteriores (ADEFAS)			0			0
<b>III. Total de Egresos (III = I + II)</b>	<b>56,556,436</b>	<b>10,618,478</b>	<b>67,173,914</b>	<b>61,507,365</b>	<b>54,002,697</b>	<b>5,666,549</b>

**Universidad Tecnológica el Retoño (a)**  
**Estado Analítico del Ejercicio del Presupuesto de Egresos Detallado - LDF**  
**Clasificación Administrativa**  
**Del 1 de Enero al 31 de Diciembre de 2025 (b)**  
**(PESOS)**

Concepto (c)	Egresos				Subejercicio (e)	
	Aprobado (d)	Ampliaciones/ (Reducciones)	Modificado	Devengado		Pagado
<b>I. Gasto No Etiquetado (I=A+B+C+D+E+F+G+H)</b>	<b>36,460,936</b>	<b>10,256,518</b>	<b>46,717,454</b>	<b>42,613,598</b>	<b>35,969,789</b>	<b>4,103,856</b>
RECTORIA	170,000	38,602	208,602	205,585	205,585	3,016
Dirección de Administración y Finanzas	30,009,236	6,932,937	36,942,173	34,866,355	29,105,928	2,075,818
Dirección Académica	1,607,200	337,197	1,944,397	1,928,041	1,812,005	16,356
Dirección de Vinculación y Extensión Universitaria	4,674,500	2,947,783	7,622,283	5,613,617	4,846,271	2,008,666
						0
						0
						0
						0
<b>II. Gasto Etiquetado (II=A+B+C+D+E+F+G+H)</b>	<b>20,094,500</b>	<b>361,960</b>	<b>20,456,460</b>	<b>18,893,767</b>	<b>18,032,908</b>	<b>1,562,693</b>
RECTORIA	0	0	0	0	0	0
Dirección de Administración y Finanzas	20,094,500	361,960	20,456,460	18,893,767	18,032,908	1,562,693
Dirección Académica	0	0	0	0	0	0
Dirección de Vinculación y Extensión Universitaria	0	0	0	0	0	0
						0
						0
						0
						0
						0
<b>III. Total de Egresos (III = I + II)</b>	<b>56,555,436</b>	<b>10,618,478</b>	<b>61,507,365</b>	<b>61,507,365</b>	<b>54,002,697</b>	<b>5,666,549</b>

**Universidad Tecnológica el Retoño (a)**  
**Estado Analítico del Ejercicio del Presupuesto de Egresos Detallado - LDF**  
**Clasificación Funcional (Finalidad y Función)**  
**Del 1 de Enero al 31 de Diciembre de 2025 (b)**  
**(PESOS)**

Concepto (c)	Egresos					Subejercicio (e)
	Aprobado (d)	Ampliaciones/ (Reducciones)	Modificado	Devengado	Pagado	
<b>I. Gasto No Etiquetado (I=A+B+C+D)</b>	<b>36,460,936</b>	<b>10,256,518</b>	<b>46,717,454</b>	<b>42,613,598</b>	<b>35,969,789</b>	<b>4,103,856</b>
<b>A. Gobierno (A=a1+a2+a3+a4+a5+a6+a7+a8)</b>	0	0	0	0	0	0
a1) Legislación	0	0	0	0	0	0
a2) Justicia	0	0	0	0	0	0
a3) Coordinación de la Política de Gobierno	0	0	0	0	0	0
a4) Relaciones Exteriores	0	0	0	0	0	0
a5) Asuntos Financieros y Hacendarios	0	0	0	0	0	0
a6) Seguridad Nacional	0	0	0	0	0	0
a7) Asuntos de Orden Público y de Seguridad Interior	0	0	0	0	0	0
a8) Otros Servicios Generales	0	0	0	0	0	0
<b>B. Desarrollo Social (B=b1+b2+b3+b4+b5+b6+b7)</b>	<b>36,460,936</b>	<b>10,256,518</b>	<b>46,717,454</b>	<b>42,613,598</b>	<b>35,969,789</b>	<b>4,103,856</b>
b1) Protección Ambiental	0	0	0	0	0	0
b2) Vivienda y Servicios a la Comunidad	0	0	0	0	0	0
b3) Salud	0	0	0	0	0	0
b4) Recreación, Cultura y Otras Manifestaciones Sociales	0	0	0	0	0	0
b5) Educación	36,460,936	10,256,518	46,717,454	42,613,598	35,969,789	4,103,856
b6) Protección Social	0	0	0	0	0	0
b7) Otros Asuntos Sociales	0	0	0	0	0	0
<b>C. Desarrollo Económico (C=c1+c2+c3+c4+c5+c6+c7+c8+c9)</b>	0	0	0	0	0	0
c1) Asuntos Económicos, Comerciales y Laborales en General	0	0	0	0	0	0
c2) Agropecuaria, Silvicultura, Pesca y Caza	0	0	0	0	0	0
c3) Combustibles y Energía	0	0	0	0	0	0
c4) Minería, Manufacturas y Construcción	0	0	0	0	0	0
c5) Transporte	0	0	0	0	0	0
c6) Comunicaciones	0	0	0	0	0	0
c7) Turismo	0	0	0	0	0	0
c8) Ciencia, Tecnología e Innovación	0	0	0	0	0	0
c9) Otras Industrias y Otros Asuntos Económicos	0	0	0	0	0	0
<b>D. Otras No Clasificadas en Funciones Anteriores (D=d1+d2+d3+d4)</b>	0	0	0	0	0	0
d1) Transacciones de la Deuda Pública / Costo Financiero de la Deuda	0	0	0	0	0	0
d2) Transferencias, Participaciones y Aportaciones Entre Diferentes Niveles y Ordenes de Gobierno	0	0	0	0	0	0
d3) Saneamiento del Sistema Financiero	0	0	0	0	0	0
d4) Adeudos de Ejercicios Fiscales Anteriores	0	0	0	0	0	0
<b>II. Gasto Etiquetado (II=A+B+C+D)</b>	<b>20,094,500</b>	<b>361,960</b>	<b>20,456,460</b>	<b>18,893,767</b>	<b>18,032,908</b>	<b>1,562,693</b>
<b>A. Gobierno (A=a1+a2+a3+a4+a5+a6+a7+a8)</b>	0	0	0	0	0	0
a1) Legislación	0	0	0	0	0	0
a2) Justicia	0	0	0	0	0	0
a3) Coordinación de la Política de Gobierno	0	0	0	0	0	0
a4) Relaciones Exteriores	0	0	0	0	0	0
a5) Asuntos Financieros y Hacendarios	0	0	0	0	0	0
a6) Seguridad Nacional	0	0	0	0	0	0
a7) Asuntos de Orden Público y de Seguridad Interior	0	0	0	0	0	0
a8) Otros Servicios Generales	0	0	0	0	0	0
<b>B. Desarrollo Social (B=b1+b2+b3+b4+b5+b6+b7)</b>	<b>20,094,500</b>	<b>361,960</b>	<b>20,456,460</b>	<b>18,893,767</b>	<b>18,032,908</b>	<b>1,562,693</b>
b1) Protección Ambiental	0	0	0	0	0	0
b2) Vivienda y Servicios a la Comunidad	0	0	0	0	0	0
b3) Salud	0	0	0	0	0	0
b4) Recreación, Cultura y Otras Manifestaciones Sociales	0	0	0	0	0	0
b5) Educación	20,094,500	361,960	20,456,460	18,893,767	18,032,908	1,562,693
b6) Protección Social	0	0	0	0	0	0
b7) Otros Asuntos Sociales	0	0	0	0	0	0
<b>C. Desarrollo Económico (C=c1+c2+c3+c4+c5+c6+c7+c8+c9)</b>	0	0	0	0	0	0
c1) Asuntos Económicos, Comerciales y Laborales en General	0	0	0	0	0	0
c2) Agropecuaria, Silvicultura, Pesca y Caza	0	0	0	0	0	0
c3) Combustibles y Energía	0	0	0	0	0	0
c4) Minería, Manufacturas y Construcción	0	0	0	0	0	0
c5) Transporte	0	0	0	0	0	0
c6) Comunicaciones	0	0	0	0	0	0
c7) Turismo	0	0	0	0	0	0
c8) Ciencia, Tecnología e Innovación	0	0	0	0	0	0
c9) Otras Industrias y Otros Asuntos Económicos	0	0	0	0	0	0

**Universidad Tecnológica el Retoño (a)**  
**Estado Analítico del Ejercicio del Presupuesto de Egresos Detallado - LDF**  
**Clasificación Funcional (Finalidad y Función)**  
**Del 1 de Enero al 31 de Diciembre de 2025 (b)**  
**(PESOS)**

Concepto (c)	Egresos					Subejercicio (e)
	Aprobado (d)	Ampliaciones/ (Reducciones)	Modificado	Devengado	Pagado	
D. Otras No Clasificadas en Funciones Anteriores (D=d1+d2+d3+d4)	0	0	0	0	0	0
d1) Transacciones de la Deuda Publica / Costo Financiero de la Deuda			0			0
d2) Transferencias, Participaciones y Aportaciones Entre Diferentes Niveles y Ordenes de Gobierno			0			0
d3) Saneamiento del Sistema Financiero			0			0
d4) Adeudos de Ejercicios Fiscales Anteriores			0			0
<b>III. Total de Egresos (III = I + II)</b>	<b>56,555,436</b>	<b>10,618,478</b>	<b>67,173,914</b>	<b>61,507,365</b>	<b>54,002,697</b>	<b>5,666,549</b>

**Universidad Tecnológica el Retoño (a)**  
**Estado Analítico del Ejercicio del Presupuesto de Egresos Detallado - LDF**  
**Clasificación de Servicios Personales por Categoría**  
**Del 1 de Enero al 31 de Diciembre de 2025 (b)**  
**(PESOS)**

Concepto (c)	Egresos					Subejercicio (e)
	Aprobado (d)	Ampliaciones/ (Reducciones)	Modificado	Devengado	Pagado	
<b>I. Gasto No Etiquetado (I=A+B+C+D+E+F)</b>	<b>19,774,133</b>	<b>704,821</b>	<b>20,478,953</b>	<b>19,313,209</b>	<b>18,951,165</b>	<b>1,165,744</b>
A. Personal Administrativo y de Servicio Público	19,774,133	704,821	20,478,953	19,313,209	18,951,165	1,165,744
B. Magisterio			0			0
C. Servicios de Salud (C=c1+c2)	0	0	0	0	0	0
c1) Personal Administrativo			0			0
c2) Personal Médico, Paramédico y afin			0			0
D. Seguridad Pública			0			0
E. Gastos asociados a la implementación de nuevas leyes federales o reformas a las mismas (E = e1 + e2)	0	0	0	0	0	0
e1) Nombre del Programa o Ley 1			0			0
e2) Nombre del Programa o Ley 2			0			0
F. Sentencias laborales definitivas			0			0
<b>II. Gasto Etiquetado (II=A+B+C+D+E+F)</b>	<b>19,414,636</b>	<b>19,820</b>	<b>19,434,455</b>	<b>17,886,357</b>	<b>17,526,322</b>	<b>1,548,098</b>
A. Personal Administrativo y de Servicio Público	19,414,636	19,820	19,434,455	17,886,357	17,526,322	1,548,098
B. Magisterio			0			0
C. Servicios de Salud (C=c1+c2)	0	0	0	0	0	0
c1) Personal Administrativo			0			0
c2) Personal Médico, Paramédico y afin			0			0
D. Seguridad Pública			0			0
E. Gastos asociados a la implementación de nuevas leyes federales o reformas a las mismas (E = e1 + e2)	0	0	0	0	0	0
e1) Nombre del Programa o Ley 1			0			0
e2) Nombre del Programa o Ley 2			0			0
F. Sentencias laborales definitivas			0			0
<b>III. Total del Gasto en Servicios Personales (III = I + II)</b>	<b>39,188,768</b>	<b>724,640</b>	<b>39,913,409</b>	<b>37,199,566</b>	<b>36,477,487</b>	<b>2,713,843</b>

Universidad Tecnológica el Retoño (a)  
 Guía de Cumplimiento de la Ley de Disciplina Financiera de las Entidades Federativas y Municipios  
 Del 1 de Enero al 31 de Diciembre de 2025 (b)

Indicadores de Observancia (c)	Implementación		Resultado		Fundamento (h)	Comentarios (i)
	SI	NO	Monto o valor (f)	Unidad (pesos/porcentaje) (g)		
	Mecanismo de Verificación (d)	Fecha estimada de cumplimiento (e)				

**INDICADORES PRESUPUESTARIOS**

**A. INDICADORES CUANTITATIVOS**

<b>1 Balance Presupuestario Sostenible (j)</b>						
a. Propuesto	Iniciativa de Ley de Ingresos y Proyecto de Presupuesto de Egresos		56,555,436.00	pesos	Art. 6 y 19 de la LDF	
b. Estimada/Aprobado	Ley de Ingresos y Presupuesto de Egresos		56,555,436.00	pesos	Art. 6 y 19 de la LDF	
c. Devengado	Cuenta Pública / Formato 4 LDF		3,795,696.00	pesos	Art. 6 y 19 de la LDF	
<b>2 Balance Presupuestario de Recursos Disponibles Sostenible (k)</b>						
a. Propuesto	Iniciativa de Ley de Ingresos y Proyecto de Presupuesto de Egresos		36,460,936.00	pesos	Art. 6 y 19 de la LDF	
b. Estimada/Aprobado	Ley de Ingresos y Presupuesto de Egresos		36,460,936.00	pesos	Art. 6 y 19 de la LDF	
c. Devengado	Cuenta Pública / Formato 4 LDF		2,233,004.00	pesos	Art. 6 y 19 de la LDF	
<b>3 Financiamiento Neto dentro del Techo de Financiamiento Neto (l)</b>						
a. Propuesto	Iniciativa de Ley de Ingresos		No Aplica	pesos	Art. 6, 19 y 46 de la LDF	
b. Estimada	Ley de Ingresos		No Aplica	pesos	Art. 6, 19 y 46 de la LDF	
c. Devengado	Cuenta Pública / Formato 4 LDF		No Aplica	pesos	Art. 6, 19 y 46 de la LDF	
<b>4 Recursos destinados a la atención de desastres naturales</b>						
<b>a. Asignación al fideicomiso para desastres naturales (m)</b>						
a.1 Aprobado	Reporte Trim. Formato 6 a)		No Aplica	pesos	Art. 9 de la LDF	
a.2 Pagado	Cuenta Pública / Formato 6 a)		No Aplica	pesos	Art. 9 de la LDF	
b. Aportación promedio realizada por la Entidad Federativa durante los 5 ejercicios previos, para infraestructura dañada por desastres naturales (n)	Autorizaciones de recursos aprobados por el FONDEN		No Aplica	pesos	Art. 9 de la LDF	
c. Saldo del fideicomiso para desastres naturales (o)	Cuenta Pública / Auxiliar de Cuentas		No Aplica	pesos	Art. 9 de la LDF	
d. Costo promedio de los últimos 5 ejercicios de la reconstrucción de infraestructura dañada por desastres naturales (p)	Autorizaciones de recursos aprobados por el FONDEN		No Aplica	pesos	Art. 9 de la LDF	

<b>5 Techo para servicios personales (q)</b>						
a. Asignación en el Presupuesto de Egresos	Reporte Trim. Formato 6 d)		39,188,768.00	pesos	Art. 10 y 21 de la LDF	
b. Devengado	Reporte Trim. Formato 6 d)		37,199,566.00	pesos	Art. 13 fracc. V y 21 de la LDF	

<b>6 Previsiones de gasto para compromisos de pago derivados de APPs (r)</b>						
a. Asignación en el Presupuesto de Egresos	Presupuesto de Egresos		No aplica	pesos	Art. 11 y 21 de la LDF	

<b>7 Techo de ADEFAS para el ejercicio fiscal (e)</b>						
a. Propuesto	Proyecto de Presupuesto de Egresos		No Aplica	pesos	Art. 12 y 20 de la LDF	
b. Aprobado	Reporte Trim. Formato 6 a)		No aplica	pesos	Art. 12 y 20 de la LDF	
c. Devengado	Cuenta Pública / Formato 6 a)		No Aplica	pesos	Art. 12 y 20 de la LDF	

**B. INDICADORES CUALITATIVOS**

<b>1 Iniciativa de Ley de Ingresos y Proyecto de Presupuesto de Egresos</b>						
a. Objetivos anuales, estrategias y metas para el ejercicio fiscal (t)	Iniciativa de Ley de Ingresos y Proyecto de Presupuesto de Egresos		No Aplica		Art. 5 y 18 de la LDF	
b. Proyecciones de ejercicios posteriores (u)	Iniciativa de Ley de Ingresos y Proyecto de Presupuesto de Egresos / Formatos 7 a) y b)		No Aplica		Art. 5 y 18 de la LDF	
c. Descripción de riesgos relevantes y propuestas de acción para enfrentarlos (v)	Iniciativa de Ley de Ingresos y Proyecto de Presupuesto de Egresos		No Aplica		Art. 5 y 18 de la LDF	
d. Resultados de ejercicios fiscales anteriores y el ejercicio fiscal en cuestión (w)	Iniciativa de Ley de Ingresos y Proyecto de Presupuesto de Egresos / Formatos 7 c) y d)		No Aplica		Art. 5 y 18 de la LDF	
e. Estudio actuarial de las pensiones de sus trabajadores (x)	Proyecto de Presupuesto de Egresos / Formato 8		No Aplica		Art. 5 y 18 de la LDF	

<b>2 Balance Presupuestario de Recursos Disponibles, en caso de ser negativo</b>						
a. Razones excepcionales que justifican el Balance Presupuestario de Recursos Disponibles negativo (y)	Iniciativa de Ley de Ingresos o Proyecto de Presupuesto de Egresos		No Aplica		Art. 6 y 19 de la LDF	
b. Fuente de recursos para cubrir el Balance Presupuestario de Recursos Disponibles negativo (z)	Iniciativa de Ley de Ingresos o Proyecto de Presupuesto de Egresos		No Aplica		Art. 6 y 19 de la LDF	
c. Número de ejercicios fiscales y acciones necesarias para cubrir el Balance Presupuestario de Recursos Disponibles negativo (aa)	Iniciativa de Ley de Ingresos o Proyecto de Presupuesto de Egresos		No Aplica		Art. 6 y 19 de la LDF	
d. Informes Trimestrales sobre el avance de las acciones para recuperar el Balance Presupuestario de Recursos Disponibles (bb)	Reporte Trim. y Cuenta Pública		No Aplica		Art. 6 y 19 de la LDF	

<b>3 Servicios Personales</b>						
a. Remuneraciones de los servidores públicos (cc)	Proyecto de Presupuesto		No Aplica		Art. 10 y 21 de la LDF	
b. Previsiones salariales y económicas para cubrir incrementos salariales, creación de plazas y otros (dd)	Proyecto de Presupuesto		No Aplica		Art. 10 y 21 de la LDF	

**INDICADORES DEL EJERCICIO PRESUPUESTARIO**

**A. INDICADORES CUANTITATIVOS**

<b>1 Ingresos Excedentes derivados de Ingresos de Libre Disposición</b>						
a. Monto de Ingresos Excedentes derivados de ILD (ee)	Cuenta Pública / Formato 5		6,859,752.00	pesos	Art. 14 y 21 de la LDF	
b. Monto de Ingresos Excedentes derivados de ILD destinados al fin del A.14, fracción I de la LDF (ff)	Cuenta Pública		-	pesos	Art. 14 y 21 de la LDF	
c. Monto de Ingresos Excedentes derivados de ILD destinados al fin del A.14, fracción II, a) de la LDF (gg)	Cuenta Pública		-	pesos	Art. 14 y 21 de la LDF	
d. Monto de Ingresos Excedentes derivados de ILD destinados al fin del A.14, fracción II, b) de la LDF (hh)	Cuenta Pública		-	pesos	Art. 14 y 21 de la LDF	
e. Monto de Ingresos Excedentes derivados de ILD destinados al fin del artículo noveno transitorio de la LDF (ii)			-	pesos	Art. Noveno Transitorio de la LDF	

Universidad Tecnológica el Retoño (a)  
 Guía de Cumplimiento de la Ley de Disciplina Financiera de las Entidades Federativas y Municipios  
 Del 1 de Enero al 31 de Diciembre de 2025 (b)

Indicadores de Observancia (c)	Implementación		Resultado		Fundamento (h)	Comentarios (i)
	SI	NO	Monto o valor (f)	Unidad (pesos/porcentaje) (g)		
	Mecanismo de Verificación (d)	Fecha estimada de cumplimiento (e)				
<b>INDICADORES PRESUPUESTARIOS</b>						
f. <i>Monto de Ingresos Excedentes derivados de ILD destinados al fin señalado por el Artículo 14, párrafo segundo y en el artículo 21 y Noveno Transitorio de la LDF (j)</i>			-	pesos	Art. 14 y 21 de la LDF	
g. <i>Monto de Ingresos Excedentes derivados de ILD en un nivel de endeudamiento sostenible de acuerdo al Sistema de Alertas hasta por el 5% de los recursos para cubrir el Gasto Corriente (k)</i>			-	pesos	Art. 14 y 21 de la LDF	
<b>B. INDICADORES CUALITATIVOS</b>						
1 Análisis Costo-Beneficio para programas o proyectos de inversión mayores a 10 millones de UDIS (j)	Página de internet de la Secretaría de Finanzas o Tesorería Municipal		No Aplica		Art. 13 frac. III y 21 de la LDF	
2 Análisis de conveniencia y análisis de transferencia de riesgos de los proyectos APPs (k)	Página de internet de la Secretaría de Finanzas o Tesorería Municipal		No Aplica		Art. 13 frac. III y 21 de la LDF	
3 Identificación de población objetivo, destino y temporalidad de subsidios (l)	Página de internet de la Secretaría de Finanzas o Tesorería Municipal		No Aplica		Art. 13 frac. VII y 21 de la LDF	
<b>INDICADORES DE DEUDA PÚBLICA</b>						
<b>A. INDICADORES CUANTITATIVOS</b>						
<b>1 Obligaciones a Corto Plazo</b>						
a. <i>Límite de Obligaciones a Corto Plazo (m)</i>			No Aplica	pesos	Art. 30 frac. I de la LDF	
b. <i>Obligaciones a Corto Plazo (n)</i>			No Aplica	pesos	Art. 30 frac. I de la LDF	

## UNIVERSIDAD TECNOLÓGICA EL RETOÑO

## Informe de Cuentas por Pagar - LDF

Del 1 de enero 31 de diciembre del 2025

(PESOS)

COG	Concepto	Devengado (a)	Pagado (b)	Cuenta po pagar (c)=(a-b)
<b>I. Gasto No Etiquetado</b>		<b>42,613,597.71</b>	<b>35,969,789.22</b>	<b>6,643,808.49</b>
10000	A. Servicios Personales	19,313,208.96	18,951,165.14	362,043.82
20000	B. Materiales y Suministros	3,297,011.68	1,520,647.83	1,776,363.85
30000	C. Servicios Generales	14,854,428.11	13,840,245.26	1,014,182.85
40000	D. Transferencias, Asignaciones, Subsidios y Otras Ayudas	1,871,293.06	1,394,113.06	477,180.00
50000	E. Bienes Muebles, Inmuebles e Intangibles	3,277,655.90	263,617.93	3,014,037.97
60000	F. Inversion Publica	0.00	0.00	0.00
70000	G. Inversiones Financieras y Otras Provisiones	0.00	0.00	0.00
80000	H. Participaciones y Aportaciones	0.00	0.00	0.00
90000	I. Deuda Publica	0.00	0.00	0.00
<b>II. Gasto Etiquetado</b>		<b>18,893,767.47</b>	<b>18,032,907.89</b>	<b>860,859.58</b>
10000	A. Servicios Personales	17,886,357.10	17,526,321.72	360,035.38
20000	B. Materiales y Suministros	205,842.00	0.00	205,842.00
30000	C. Servicios Generales	801,568.37	506,586.17	294,982.20
40000	D. Transferencias, Asignaciones, Subsidios y Otras Ayudas	0.00		0.00
50000	E. Bienes Muebles, Inmuebles e Intangibles	0.00		0.00
60000	F. Inversion Publica	0.00		0.00
70000	G. Inversiones Financieras y Otras Provisiones	0.00		0.00
80000	H. Participaciones y Aportaciones	0.00		0.00
90000	I. Deuda Publica	0.00		0.00
<b>III. Total de Egresos (III = I + II)</b>		<b>61,507,365.18</b>	<b>54,002,697.11</b>	<b>7,504,668.07</b>

UNIVERSIDAD TECNOLÓGICA EL RETOÑO  
Informe del Nuevo Gasto  
01 de Enero 2025 al 31 de Diciembre del 2025  
(Cifras en Pesos)

**GASTO ETIQUETADO**

COG	DESCRIPCION	PRESUPUESTO APROBADO	PRESUPUESTO MODIFICADO	PRESUPUESTO DEVENGADO	PRESUPUESTO EJERCIDO	PRESUPUESTO PAGADO
15406	OTRAS PRESTACIONES SOCIALES Y ECONÓMICAS	\$ -	\$ 5,000.00	\$ 4,999.02	\$ 4,999.02	\$ 4,999.02
27101	VESTUARIO Y UNIFORMES	\$ -	\$ 207,171.00	\$ 205,842.00	\$ -	\$ -
36201	DIFUSIÓN POR RADIO, TELEVISIÓN Y OTROS MEDIOS DE MENSAJES COMERCIALES PARA PROMOVER LA VENTA DE BIENES O SERVICIOS	\$ -	\$ 295,000.00	\$ 294,982.20	\$ -	\$ -

**GASTO NO ETIQUETADO**

COG	DESCRIPCION	PRESUPUESTO APROBADO	PRESUPUESTO MODIFICADO	PRESUPUESTO DEVENGADO	PRESUPUESTO EJERCIDO	PRESUPUESTO PAGADO
14401	CUOTAS PARA EL SEGURO DE VIDA DEL PERSONAL	\$ -	\$ 139,390.00	\$ 139,389.98	\$ 139,389.98	\$ 139,389.98
15201	INDEMNIZACIONES POR RETIRO	\$ -	\$ 82,520.40	\$ 82,520.40	\$ 82,520.40	\$ 82,520.40
15406	OTRAS PRESTACIONES SOCIALES Y ECONÓMICAS	\$ -	\$ 5,000.00	\$ 4,999.02	\$ 4,999.02	\$ 4,999.02
21402	BIENES MENORES DE TECNOLOGÍAS DE LA INFORMACIÓN Y COMUNICACIONES	\$ -	\$ 70,323.37	\$ 67,174.56	\$ 67,174.56	\$ 67,174.56
22102	PRODUCTOS ALIMENTICIOS PARA PERSONAS DERIVADO DE LA PRESTACION DE SERVICIOS PUBLICOS EN UNIDADES DE SALUD, EDUCATIVAS, DE READAPTACION SOCIAL Y OTRAS	\$ -	\$ 29,433.47	\$ 29,433.47	\$ 29,433.47	\$ 29,433.47
22301	UTENSILIOS PARA EL SERVICIO DE ALIMENTACIÓN	\$ -	\$ 7,981.96	\$ 7,981.96	\$ 7,981.96	\$ 7,981.96
24701	ARTÍCULOS METÁLICOS PARA LA CONSTRUCCIÓN	\$ -	\$ 7,104.51	\$ 7,104.51	\$ 7,104.51	\$ 7,104.51
25601	FIBRAS SINTÉTICAS, HULES, PLÁSTICOS Y DERIVADOS	\$ -	\$ 2,800.00	\$ 2,800.00	\$ 2,800.00	\$ 2,800.00
27201	PRENDAS DE SEGURIDAD Y PROTECCIÓN PERSONAL	\$ -	\$ 53,375.20	\$ 52,657.51	\$ 1,676.20	\$ 1,676.20
27401	PRODUCTOS TEXTILES	\$ -	\$ 197,202.48	\$ 197,202.48	\$ 197,202.48	\$ -
29301	REFACCIONES Y ACCESORIOS MENORES DE MOBILIARIO Y EQUIPO DE ADMINISTRACIÓN, EDUCACIONAL Y RECREATIVO	\$ -	\$ 295,342.45	\$ 259,877.12	\$ 23,664.00	\$ 23,664.00
29601	REFACCIONES Y ACCESORIOS MENORES DE EQUIPO DE TRANSPORTE	\$ -	\$ 2,730.44	\$ 2,730.44	\$ 2,730.44	\$ 2,730.44
31201	GAS	\$ -	\$ 7,504.98	\$ 7,504.98	\$ 7,504.98	\$ 7,504.98
31401	TELEFONÍA TRADICIONAL	\$ -	\$ 6,681.68	\$ 6,681.68	\$ 6,681.68	\$ 6,681.68
33601	SERVICIOS DE APOYO ADMINISTRATIVO, TRADUCCIÓN, FOTOCOPIADO E IMPRESIÓN	\$ -	\$ 111,482.52	\$ 111,482.52	\$ 111,482.52	\$ 111,482.52
37201	PASAJES AÉREOS	\$ -	\$ 37,374.00	\$ 37,374.00	\$ 37,374.00	\$ 37,374.00
37101	PASAJES TERRESTRES	\$ -	\$ 28,593.60	\$ 25,777.62	\$ 25,777.62	\$ 25,777.62

37901	OTROS SERVICIOS DE TRASLADO Y HOSPEDAJE	\$ -	\$ 25,069.26	\$ 24,842.50	\$ 24,842.50	\$ 24,842.50
39202	OTROS IMPUESTOS Y DERECHOS	\$ -	\$ 9,176.00	\$ 9,176.00	\$ 9,176.00	\$ 9,176.00
43401	SUBSIDIOS A LA PRESTACIÓN DE SERVICIOS PÚBLICOS	\$ -	\$ 33,421.00	\$ 33,421.00	\$ 33,421.00	\$ 33,421.00
44202	PREMIOS, ESTÍMULOS, RECOMPENSAS, BECAS Y SEGUROS A DEPORTISTAS	\$ -	\$ 18,000.00	\$ 18,000.00	\$ 18,000.00	\$ 18,000.00
44401	AYUDAS SOCIALES A ACTIVIDADES CIENTÍFICAS O ACADÉMICAS	\$ -	\$ 5,800.00	\$ 5,800.00	\$ 5,800.00	\$ 5,800.00
51101	MUEBLES DE OFICINA Y ESTANTERÍA	\$ -	\$ 1,002,914.37	\$ 1,002,914.37	\$ -	\$ -
51201	MUEBLES, EXCEPTO DE OFICINA Y ESTANTERÍA	\$ -	\$ 33,640.00	\$ 33,640.00	\$ -	\$ -
52101	EQUIPOS Y APARATOS AUDIOVISUALES	\$ -	\$ 10,399.17	\$ 10,399.17	\$ 10,399.17	\$ 10,399.17
52301	CÁMARAS FOTOGRÁFICAS Y DE VIDEO	\$ -	\$ 74,879.74	\$ 74,879.74	\$ 74,879.74	\$ 74,879.74
52901	OTRO MOBILIARIO Y EQUIPO EDUCACIONAL Y RECREATIVO	\$ -	\$ 132,933.00	\$ 132,843.20	\$ -	\$ -
54601	SISTEMAS DE AIRE ACONDICIONADO, CALEFACCIÓN Y DE REFRIGERACIÓN INDUSTRIAL Y COMERCIAL	\$ -	\$ 109,109.60	\$ 109,109.60	\$ -	\$ -
56501	EQUIPO DE COMUNICACIÓN Y TELECOMUNICACIÓN	\$ -	\$ 26,325.01	\$ 26,325.01	\$ 26,325.01	\$ 26,325.01
56701	HERRAMIENTAS Y MÁQUINA-HERRAMIENTA	\$ -	\$ 27,990.80	\$ 27,990.80	\$ 27,990.80	\$ 27,990.80

TOTAL DEL GASTO \$ - \$ 3,101,670.01 \$ 3,057,856.86 \$ 991,331.06 \$ 794,128.58